














**CATALOGO DE SEÑALAMIENTO
EQUIPAMIENTO Y SEGURIDAD VIAL**

PROTECCION DE OBRA

IMAGEN	CLAVE	DESCRIPCION	CARACTERISTICAS TECNICAS	CLAVE
	CSF901	TRAFICONO SUPER FLEXIBLE 45 BASE NARANJA, FABRICADO EN RESINA PLASTICO DE MEMORIA	MEDIDAS: BASE CUADRADA: 26.5 cm ALTURA: 45.0 cm (15") COLOR: NARANJA FLUORESCENTE SIN REFLEJANTE	CSF901-01
			CON REFLEJANTE GRADO INGENIERÍA	CSF901-02
			CON REFLEJANTE ALTA INTENSIDAD	CSF901-03
	CSF902	CONO SUPER FLEXIBLE 71 BASE NARANJA, FABRICADO EN RESINA PLASTICO DE MEMORIA	MEDIDAS: BASE CUADRADA: 31.0 cm ALTURA: 71.0 cm (28") COLOR: NARANJA FLUORESCENTE SIN REFLEJANTE	CSF902-01
			CON REFLEJANTE GRADO INGENIERÍA	CSF902-02
			CON REFLEJANTE ALTA INTENSIDAD	CSF902-03
	CSF903	CONO SUPER FLEXIBLE 91 BASE NARANJA, FABRICADO EN RESINA PLASTICO DE MEMORIA	MEDIDAS: BASE CUADRADA: BASE CUADRADA: 31.0 cm ALTURA: 91.0 cm (36") COLOR: NARANJA FLUORESCENTE SIN REFLEJANTE	CSF903-01
			CON REFLEJANTE GRADO INGENIERÍA	CSF903-02
			CON REFLEJANTE ALTA INTENSIDAD	CSF903-03
	CSF904	TRAFICONO SUPER FLEXIBLE 45 BASE NEGRA, FABRICADO EN RESINA PLASTICO DE MEMORIA	MEDIDAS: BASE CUADRADA: 26.5 cm ALTURA: 45.0 cm (15") COLOR: NARANJA FLUORESCENTE SIN REFLEJANTE	CSF904-01
			CON REFLEJANTE GRADO INGENIERÍA	CSF904-02
	CSF905	CONO SUPER FLEXIBLE 71 BASE NEGRA, FABRICADO EN RESINA PLASTICO DE MEMORIA	MEDIDAS: BASE CUADRADA: 31.0 cm ALTURA: 71.0 cm (28") COLOR: NARANJA FLUORESCENTE SIN REFLEJANTE	CSF905-01
			CON REFLEJANTE GRADO INGENIERÍA	CSF905-02
	CSF906	CONO SUPER FLEXIBLE 91 BASE NEGRA, FABRICADO EN RESINA PLASTICO DE MEMORIA	MEDIDAS: BASE CUADRADA: BASE CUADRADA: 31.0 cm ALTURA: 91.0 cm (36") COLOR: NARANJA FLUORESCENTE SIN REFLEJANTE	CSF906-01
			CON REFLEJANTE GRADO INGENIERÍA	CSF906-02
	BND00	MALLA DE SEGURIDAD PERIMETRAL COLOR NARANJA, SE UTILIZA PARA DELIMITAR LAS ÁREAS QUE SE ENCUENTREN EN PELIGRO TANTO CIVIL COMO DE CONSTRUCCIÓN. CUMPLE CON LA NORMA OFICIAL MEXICANA NOM-086-SCT2-2015	MATERIAL: POLIETILENO DE ALTA DENSIDAD, MEDIDAS (CMS): 122 X 35.5 Ø ROLLO, PESO APROXIMADO 3.170 KGS / 7 LBS	BND00-01
	TFT100	TRAFITAMBO ROTOMOLDEADO TRAFITAMBO FABRICADO EN POLIETILENO HDPE PARA SEÑALAMIENTO VIAL TEMPORAL PROTECCION DE OBRA. CUMPLE CON LA NORMA OFICIAL MEXICANA NOM-086-SCT2-2015.	MEDIDAS: 57 X 100 CM (DIAMETRO X ALTURA), ESTIBA 8 PIEZAS A 2.10 M, CUBICAJE DE ESTIBA 0.68 M³, COLOR: NARANJA	
			SIN REFLEJANTE	TFT100-01
			CON 2 FRANJAS REFLEJANTES GRADO INGENIERÍA	TFT100-02
	TFT101	TRAFITAMBO FABRICADO EN POLIETILENO HDPE PARA SEÑALAMIENTO VIAL TEMPORAL PROTECCION DE OBRA. CUMPLE CON LA NORMA OFICIAL MEXICANA NOM-086-SCT2-2015	MEDIDAS: DIÁMETRO DE BASE: 50.0 cm DIÁMETRO SUPERIOR: 43.0 cm ALTURA: 107.0 cm COLOR: NARANJA SIN REFLEJANTE	
			SIN REFLEJANTE	TFT101-01
			CON 2 FRANJAS REFLEJANTES GRADO INGENIERÍA	TFT101-02
	TFTA01	BASE PARA TRAFITAMBO FABRICADO EN POLIETILENO PARA TRAFITAMBO DE SEÑALAMIENTO VIAL TEMPORAL, CON INSTALACION "QUITA-PON" MANOS LIBRES	MEDIDAS: 50.0 cm Ø BASE: COLORES: AMARILLO Y NEGRO, SIN REFLEJANTE PESO (Kgs): 9.1.	TFTA-01
	BND01	BANDEROLA DE MALLA PARA TRAFITAMBO FABRICADO EN POLIETILENO PARA TRAFITAMBO DE SEÑALAMIENTO VIAL TEMPORAL, CON INSTALACION "QUITA-PON" MANOS LIBRES MEDIDAS: 50.0 cm Ø BASE: COLORES: AMARILLO Y NEGRO, SIN REFLEJANTE, PESO (Kgs): 9.1.	BANDEROLA DE MALLA DE 47X47 CM COLOR NARANJA CON REFLEJANTE BICOLOR DE 2" CON MAGO DE 60 CM	BND01-01

PROTECCION DE OBRA

IMAGEN	CODIGO BASE	DESCRIPCION	CARACTERISTICAS TECNICAS	CLAVE
	ELT00	LÁMPARA PARA LA SEÑALIZACIÓN DE OBRA. CUERPO DE POLIPROPILENO DE ALTA RESISTENCIA Y MICA DE POLICARBONATO. SISTEMA INTELIGENTE DE APAGADO, SENSIBLE A LA INTENSIDAD DE LUZ EN EL MEDIO AMBIENTE. CUENTA CON UN HERRAJE METÁLICO EN LA PARTE TRASERA PARA LA INSTALACIÓN EN CONOS, BARRERAS, BARRICADAS, TRAFITAMBOS, ESCALERAS	ILUMINACIÓN: LED ÁMBAR ULTRABRILLANTE, PARPADEO INTERMITENTE (65F/M). ALIMENTACIÓN SOLAR CON CELDA FOTOVOLTAICA Y BANCO DE BATERÍAS RECARGABLES PRESENTACIÓN: LÁMPARA DE DOS CARAS SOLAR. MEDIDAS: ALTO: 33.3 CMS, BASE: 19.0 CMS X 8.0 CMS, MICA: 19.3 CMS. DE DIÁMETRO. COLORES: CUERPO AMARILLO Y MICA ÁMBAR TRASLÚCIDA.	
			CON BATERIA	ELT00-00
			SOLAR AMBAR	ELT00-01
			SOLAR ROJA	ELT00-02
	BND02	BANDERERA FABRICADO EN LÁMINA CALIBRE 16. IMPRESIÓN DIGITAL EN LÁTEX CON O SIN REFLEJANTE LUZ DE LEDS PARA INCREMENTAR SU VISIBILIDAD (OPCIONAL). REFORZADO CON ÁNGULO Y TUBULAR. BASE EN FORMA DE MEDIO TAMBO PARA ESTABILIDAD Y ADHERENCIA AL PISO. BRAZOS SEPARADOS PARA COLOCAR EN DOS POSICIONES CON OPCIÓN A LLEVAR MOVIMIENTO ARTICULADO EN UN SÓLO BRAZO.	CONFIGURACION AUTOMATICA SISTEMA AUTOMATICO PARA MOVIMIENTO DE BRAZO MOTORREDUCTOR DE BAJO NIVEL DE RUIDO DE 12V. BATERÍA ESTACIONARIA DE 12V-55A/H. CAPACIDAD DE FUNCIONAMIENTO HASTA 72 HORAS CONTINUAS. SISTEMA ACTIVADO POR MEDIO DE CELDAS SOLARES PRESENTACIONES SOLO CON BANDEROLA, OPCIÓN A LLEVAR, LÁMPARA DE DESTELLO, MINI TORRETA, PALETA CON MENSAJE ALTO/SIGA. MEDIDAS (CMS) LARGO: 65.0 X ANCHO: 65.0 X ALTO BASE: 15.0 X ALTO TOTAL: 185.0	
			CONFIGURACION TIPICA	BND02-01
			CONFIGURACION BATERIA	BND02-02
			CONFIGURACION SOLAR	BND02-03
	BND03	BANDERERO FABRICADO EN LÁMINA CALIBRE 16. IMPRESIÓN DIGITAL EN LÁTEX CON O SIN REFLEJANTE LUZ DE LEDS PARA INCREMENTAR SU VISIBILIDAD (OPCIONAL). REFORZADO CON ÁNGULO Y TUBULAR. BASE EN FORMA DE MEDIO TAMBO PARA ESTABILIDAD Y ADHERENCIA AL PISO. BRAZOS SEPARADOS PARA COLOCAR EN DOS POSICIONES CON OPCIÓN A LLEVAR MOVIMIENTO ARTICULADO EN UN SÓLO BRAZO.	CONFIGURACION AUTOMATICA SISTEMA AUTOMATICO PARA MOVIMIENTO DE BRAZO MOTORREDUCTOR DE BAJO NIVEL DE RUIDO DE 12V. BATERÍA ESTACIONARIA DE 12V-55A/H. CAPACIDAD DE FUNCIONAMIENTO HASTA 72 HORAS CONTINUAS. SISTEMA ACTIVADO POR MEDIO DE CELDAS SOLARES. PRESENTACIONES SOLO CON BANDEROLA, OPCIÓN A LLEVAR, LÁMPARA DE DESTELLO, MINI TORRETA, PALETA CON MENSAJE ALTO/SIGA. MEDIDAS (CMS) LARGO: 65.0 X ANCHO: 65.0 X ALTO BASE: 15.0 X ALTO TOTAL: 185.0	
			CONFIGURACION TIPICA	BND03-01
			CONFIGURACION BATERIA	BND03-02
			CONFIGURACION SOLAR	BND03-03
	ELT01	FLECHERO SOLAR TABLERO CAPACIDAD DE MOSTRAR SECUENCIAS DIFERENTES. FÁCIL MOVILIDAD POR MEDIO DE CARRITO. LEDS ULTRA BRILLANTES DE ALTA CALIDAD Y DURABILIDAD PARA ASEGURAMIENTO DE VISIBILIDAD TANTO DIURNA COMO NOCTURNA. LIBRE DE MANTENIMIENTO. AJUSTE DE BRILLO AUTOMÁTICO PARA AHORRO DE RECURSOS.CONFORME A NOM-086-SCT2-2015	SISTEMA DE ALIMENTACIÓN DIRECTA O SOLAR FLECHERO A 12 VCD ALIMENTADO CON SISTEMA DE RECARGA SOLAR PANEL BIDIRECCIONAL CON GABINETE METÁLICO ACABADO PINTURA DE LARGA DURACIÓN, LLANTAS DE POLIURETANO CARRITO PLEGABLE PARA REDUCCIÓN DE ESPACIO PANEL SOLAR DE 15W CLUSTERS DE LEDS CON MICA DE PROTECCION Y DIRECCIONAMIENTO DE LUZ CON SERVICIO DE REFACCIONES MEDIDAS PANEL 1.5 X 0.9 M Y CARRITO 1.8 X 1 X1.5 M	
			14 LUCES	ELT01-00
			15 LUCES	ELT01-01
			18 LUCES	ELT01-02
	ELT02	FLECHERO MONOCROMATICO CON PANTALLA ELECTRÓNICA MONOCROMATICA A BASE DE LEDS (ÁMBAR O ROJO) DESPLIEGA TEXTOS ALFANUMERICOS Y GRAFICOS MONTADA SOBRE UNA BASE TIPO FLECHERO PROGRAMABLE VIA INALAMBRICA (RF O BT) SOFTWARE EN ESPAÑOL CONTROL DE BRILLO AUTOMATICO O MANUAL CONTROL REMOTO INFRARROJO NO DEPENDE DE UNA COMPUTADORA UNA VEZ GRABADOS LOS MENSAJES EN LA MEMORIA DE LA PANTALLA CON RESPALDO DE SOPORTE TECNICO Y REFACCIONES CONFORME A NOM-086-SCT2-2015	SISTEMA DE ALIMENTACIÓN DIRECTA O SOLAR FLECHERO A 12 VCD ALIMENTADO CON SISTEMA DE RECARGA SOLAR PANEL BIDIRECCIONAL CON GABINETE METÁLICO ACABADO PINTURA DE LARGA DURACIÓN, LLANTAS DE POLIURETANO CARRITO PLEGABLE PARA REDUCCIÓN DE PITCH 10 MM RESOLUCION DE 160 X 80 PIXELES PIXEL CONFORMADO CON 1 LED OVAL ALIMENTACIÓN SOLAR BATERÍA O ELÉCTRICA DIMENSIONES EFECTIVAS DE TABLERO 1.6 X 0.8M CARRITO 1.8 X 1 X1.5 M CON SERVICIO DE REFACCIONES	
			14 LUCES	ELT02-00
			15 LUCES	ELT02-01
			18 LUCES	ELT02-02
	PANT71	PALETA ANTIDESLUMBRANTE MODULAR PARA BARRERA CENTRAL EN VIAS RAPIDAS Y AUTOPISTAS	FABRICADO CON RESINA PLASTICA DE ALTO IMPACTO UNIDAD CON DOS PALETAS MEDIDAS (CM) 71 X 13.5 X 62 COLOR VERDE CON REFLEJANTE AMBAR ALTA INTENSIDAD O CON LED SINCRONIZADO ALIMENTACION SOLAR	
			SIN REFLEJANTE	PNT71-01
			2 REFLEJANTES / PALETA	PNT71-02
			4 REFLEJANTES / PALETA	PNT71-03
			4 REFLEJANTES / PALETA C/LED SINCRONIZADO SOLAR	PNT71-04

CATALOGO DE EQUIPAMIENTO INTERMEDIO Y DE SEGURIDAD VIAL

CUMPLE NORMATIVA NACIONAL E INTERNACIONAL



SEMAFORIZACION RECICLAJE Y SEÑALIZACION VIAL E INDUSTRIAL











PROTECCION DE OBRA













IMAGEN	CODIGO BASE	DESCRIPCION	CARACTERISTICAS TECNICAS	CLAVE
	BNJ100	BARRERA TIPO NEW JERSEY ELABORADA EN UNA SOLA PIEZA PARA MAYOR RESISTENCIA AL IMPACTO Y AL TRABAJO RUDO EN CAMPO, ROTOMOLDEADO, DISEÑADO PARA UN APILAMIENTO RÁPIDO Y FUNCIONAL MEDIANTE VÁSTAGO PARA CUANDO SEA NECESARIO. CUMPLE CON LAS ESPECIFICACIONES ESPECIALES DE DISEÑO, TAMAÑO Y FUNCIONALIDAD, FABRICADO EN COLOR NARANJA ELABORADO EN POLIETILENO DE ALTA DENSIDAD (HDPE), 100% VIRGEN Y CON ADITIVO UV CUMPLE CON LA NOM-086-SCT2-2015, SEÑALAMIENTO Y DISPOSITIVOS PARA PROTECCIÓN EN ZONAS DE OBRAS VIALES.	ESPESOR PROMEDIO DE 2 1/2MM. PESO APROXIMADO 6 KG. REFLEJANTE GRADO INGENIERÍA. COLOR NARANJA, MEDIDAS (CM): 100 X 50 X 75 CM (LARGO ÚTIL X ANCHO X ALTURA), PRESENTACIONES: SIN REFLEJANTE Y CON 1 Y 2 CARAS REFLEJANTES	
			SIN REFLEJANTE SIN TAPONES	BNJ100-01
			SIN REFLEJANTE CON TAPONES	BNJ100-02
			1 CARA REFLEJANTE GI SIN TAPONES	BNJ100-03
			1 CARA REFLEJANTE GI CON TAPONES	BNJ100-04
			2 CARAS REFLEJANTE GI SIN TAPONES	BNJ100-05
2 CARAS REFLEJANTE GI CON TAPONES	BNJ100-06			
	BNJ101	BARRERA SOPLADA ELABORADA PARA MAYOR RESISTENCIA AL IMPACTO Y AL TRABAJO RUDO EN CAMPO, SOPLADA, DISEÑADO PARA UN APILAMIENTO RÁPIDO Y FUNCIONAL MEDIANTE VÁSTAGO PARA CUANDO SEA NECESARIO. CUMPLE CON LAS ESPECIFICACIONES ESPECIALES DE DISEÑO, TAMAÑO Y FUNCIONALIDAD, FABRICADO EN COLOR NARANJA ELABORADO EN POLIETILENO DE ALTA DENSIDAD (HDPE), 100% VIRGEN Y CON ADITIVO UV CUMPLE CON LA NOM-086-SCT2-2015, SEÑALAMIENTO Y DISPOSITIVOS PARA PROTECCIÓN EN ZONAS DE OBRAS VIALES.	MEDIDAS (CMS): LARGO TOTAL: 114.0 X LARGO ÚTIL: 100.0 X ALTO: 75.0 X ANCHO: 50.0 COLOR: NARANJA REFLEJANTE: G.I. BLANCO PRESENTACIONES: SIN REFLEJANTE Y CON 1 Y 2 CARAS REFLEJANTES	
			SIN REFLEJANTE	BNJ101-01
			1 CARA REFLEJANTE GI	BNJ101-03
2 CARAS REFLEJANTE GI	BNJ101-05			
	BNJ102	BARRERA ELABORADA EN UNA SOLA PIEZA, PARA MAYOR RESISTENCIA AL IMPACTO Y AL TRABAJO RUDO EN CAMPO, ROTOMOLDEADO, DISEÑADO PARA UN APILAMIENTO RÁPIDO Y FUNCIONAL MEDIANTE VÁSTAGO PARA CUANDO SEA NECESARIO. CUMPLE CON LAS ESPECIFICACIONES ESPECIALES DE DISEÑO, TAMAÑO Y FUNCIONALIDAD, FABRICADO EN COLOR NARANJA ELABORADO EN POLIETILENO DE ALTA DENSIDAD (HDPE), 100% VIRGEN Y CON ADITIVO UV CUMPLE CON LA NOM-086-SCT2-2015, SEÑALAMIENTO Y DISPOSITIVOS PARA PROTECCIÓN EN ZONAS DE OBRAS VIALES.	REFLEJANTE GRADO INGENIERÍA. COLOR NARANJA, MEDIDAS (CM): 100 X 50 X 75 CM (LARGO ÚTIL X ANCHO X ALTURA), PRESENTACIONES: SIN REFLEJANTE Y CON 2 CARAS REFLEJANTES	
			SIN REFLEJANTE	BNJ102-01
			1 CARA REFLEJANTE GI	BNJ102-03
2 CARAS REFLEJANTE GI	BNJ102-05			
	BNJ103	BARRERA ELABORADA EN UNA SOLA PIEZA, PARA MAYOR RESISTENCIA AL IMPACTO Y AL TRABAJO RUDO EN CAMPO, ROTOMOLDEADO, DISEÑADO PARA UN APILAMIENTO RÁPIDO Y FUNCIONAL MEDIANTE VÁSTAGO PARA CUANDO SEA NECESARIO. CUMPLE CON LAS ESPECIFICACIONES ESPECIALES DE DISEÑO, TAMAÑO Y FUNCIONALIDAD, FABRICADO EN COLOR NARANJA ELABORADO EN POLIETILENO DE ALTA DENSIDAD (HDPE), 100% VIRGEN Y CON ADITIVO UV CUMPLE CON LA NOM-086-SCT2-2015, SEÑALAMIENTO Y DISPOSITIVOS PARA PROTECCIÓN EN ZONAS DE OBRAS VIALES.	REFLEJANTE GRADO INGENIERÍA. COLOR NARANJA, MEDIDAS (CM): 100 X 50 X 78 CM (LARGO ÚTIL X ANCHO X ALTURA), PRESENTACIONES: SIN REFLEJANTE Y CON 2 CARAS REFLEJANTES	
			SIN REFLEJANTE	BNJ103-01
			1 CARA REFLEJANTE GI	BNJ103-03
2 CARAS REFLEJANTE GI	BNJ103-05			
	BNJ150	BARRERA DIAMANTE TIPO NEW JERSEY BNJ150 ELABORADA EN UNA SOLA PIEZA, PARA MAYOR RESISTENCIA AL IMPACTO Y AL TRABAJO RUDO EN CAMPO, ROTOMOLDEADO, DISEÑADO PARA UN APILAMIENTO RÁPIDO Y FUNCIONAL MEDIANTE VÁSTAGO PARA CUANDO SEA NECESARIO. CUMPLE CON LAS ESPECIFICACIONES ESPECIALES DE DISEÑO, TAMAÑO Y FUNCIONALIDAD, FABRICADO EN COLOR NARANJA ELABORADO EN POLIETILENO DE ALTA DENSIDAD (HDPE), 100% VIRGEN Y CON ADITIVO UV CUMPLE CON LA NOM-086-SCT2-2015, SEÑALAMIENTO Y DISPOSITIVOS PARA PROTECCIÓN EN ZONAS DE OBRAS VIALES.	MEDIDAS; ALTURA: 87.5 CM, LARGO ÚTIL: 157 CM, LARGO TOTAL: 172.5 CM, ANCHO DE LA BASE: 57.5 CM, ANCHO SUPERIOR: 14 CM DIÁMETRO DEL VÁSTAGO: 9.5 CM, PESO: 16KG.	
			SIN REFLEJANTE SIN TAPONES	BNJ150-01
			SIN REFLEJANTE CON TAPONES	BNJ150-02
			1 CARA REFLEJANTE GI SIN TAPONES	BNJ150-03
			1 CARA REFLEJANTE GI CON TAPONES	BNJ150-04
			2 CARAS REFLEJANTE GI SIN TAPONES	BNJ150-05
2 CARAS REFLEJANTE GI CON TAPONES	BNJ150-06			
	BNJ151	BARRERA CURVA LISA TIPO NEW JERSEY BNJ151 ELABORADA EN UNA SOLA PIEZA, PARA MAYOR RESISTENCIA AL IMPACTO Y AL TRABAJO RUDO EN CAMPO, ROTOMOLDEADO, DISEÑADO PARA UN APILAMIENTO RÁPIDO Y FUNCIONAL MEDIANTE VÁSTAGO PARA CUANDO SEA NECESARIO. CUMPLE CON LAS ESPECIFICACIONES ESPECIALES DE DISEÑO, TAMAÑO Y FUNCIONALIDAD, FABRICADO EN COLOR NARANJA ELABORADO EN POLIETILENO DE ALTA DENSIDAD (HDPE), 100% VIRGEN Y CON ADITIVO UV CUMPLE CON LA NOM-086-SCT2-2015, SEÑALAMIENTO Y DISPOSITIVOS PARA PROTECCIÓN EN ZONAS DE OBRAS VIALES	MEDIDAS (CMS); 154 X 50 X 84 PESO: 12 KG. ESPESOR PROMEDIO DE 3MM CAPACIDAD TRÁILER DE 53' CONSIDERANDO SUS UNIONES= 260 BARRERAS.	
			SIN REFLEJANTE SIN TAPONES	BNJ151-01
			SIN REFLEJANTE CON TAPONES	BNJ151-02
			1 CARA REFLEJANTE GI SIN TAPONES	BNJ151-03
			1 CARA REFLEJANTE GI CON TAPONES	BNJ151-04
			2 CARAS REFLEJANTE GI SIN TAPONES	BNJ151-05
2 CARAS REFLEJANTE GI CON TAPONES	BNJ151-06			
	BNJ152	BARRERA CAPTAFARO TIPO NEW JERSEY BNJ152 ELABORADA EN UNA SOLA PIEZA, PARA MAYOR RESISTENCIA AL IMPACTO Y AL TRABAJO RUDO EN CAMPO, ROTOMOLDEADO, DISEÑADO PARA UN APILAMIENTO RÁPIDO Y FUNCIONAL MEDIANTE VÁSTAGO PARA CUANDO SEA NECESARIO. CUMPLE CON LAS ESPECIFICACIONES ESPECIALES DE DISEÑO, TAMAÑO Y FUNCIONALIDAD, FABRICADO EN COLOR NARANJA ELABORADO EN POLIETILENO DE ALTA DENSIDAD (HDPE), 100% VIRGEN Y CON ADITIVO UV CUMPLE CON LA NOM-086-SCT2-2015, SEÑALAMIENTO Y DISPOSITIVOS PARA PROTECCIÓN EN ZONAS DE OBRAS VIALES.	MEDIDAS (CM) LARGO UTIL 155, LARGO TOTAL 173, ALTURA CON CAPTAFAROS 95, ANCHO 55 TRÁILER DE 53' CONSIDERANDO SUS UNIONES= 260 BARRERAS.	
			SIN REFLEJANTE SIN TAPONES	BNJ152-01
			SIN REFLEJANTE CON TAPONES	BNJ152-02
			1 CARA REFLEJANTE GI SIN TAPONES	BNJ152-03
			1 CARA REFLEJANTE GI CON TAPONES	BNJ152-04
			2 CARAS REFLEJANTE GI SIN TAPONES	BNJ152-05
2 CARAS REFLEJANTE GI CON TAPONES	BNJ152-06			
	BNJ153	BARRERA TIPO NEW JERSEY BNJ110 ELABORADA EN UNA SOLA PIEZA, PARA MAYOR RESISTENCIA AL IMPACTO Y AL TRABAJO RUDO EN CAMPO, SOPLADA, COLOR NARANJA ELABORADO EN POLIETILENO DE ALTA DENSIDAD (HDPE), 100% VIRGEN Y CON ADITIVO UV CUMPLE CON LA NOM-086-SCT2-2015, SEÑALAMIENTO Y DISPOSITIVOS PARA PROTECCIÓN EN ZONAS DE OBRAS VIALES.	BARRERA TIPO NEW JERSEY DE POLIETILENO SOPLADA HDPE DE LARGO TOTAL: 173.0 CM X LARGO ÚTIL: 157.0 CM X ANCHO: 48.0 CM X ALTO: 85.0 CM. COLOR NARANJA S/TAPONES 2 CARAS REFLEJANTES GI	
			SIN REFLEJANTE	BNJ153-01
			1 CARA REFLEJANTE GI	BNJ153-02
2 CARAS REFLEJANTE GI	BNJ153-03			

PROTECCION DE OBRA















IMAGEN	CODIGO BASE	DESCRIPCION	CARACTERISTICAS TECNICAS	CLAVE
	BNJ154	BARRERA TIPO NEW JERSEY BNJ110 ELABORADA EN UNA SOLA PIEZA, PARA MAYOR RESISTENCIA AL IMPACTO Y AL TRABAJO RUDO EN CAMPO, SOPLADA, DISEÑADO PARA UN APILAMIENTO RÁPIDO Y FUNCIONAL MEDIANTE VÁSTAGO PARA CUANDO SEA NECESARIO. CUMPLE CON LAS ESPECIFICACIONES ESPECIALES DE DISEÑO, TAMAÑO Y FUNCIONALIDAD, FABRICADO EN COLOR NARANJA ELABORADO EN POLIETILENO DE ALTA DENSIDAD (HDPE), 100% VIRGEN Y CON ADITIVO UV. CUMPLE CON LA NOM-086-SCT2-2015, SEÑALAMIENTO Y DISPOSITIVOS PARA PROTECCIÓN EN ZONAS DE OBRAS VIALES.	BARRERA TIPO NEW JERSEY DE POLIETILENO HDPE SOPLADO DE LARGO: 168.0 CM X ANCHO: 56.0 CM X ALTO: 86.0 CM COLOR NARANJA S/TAPONES 2 CARAS REFLEJANTES GI	
			SIN REFLEJANTE	BNJ154-01
			1 CARA REFLEJANTE GI	BNJ154-02
			2 CARAS REFLEJANTE GI	BNJ154-03
	PA114	POSTE BICOLOR FABRICADO EN POLIETILENO DE ALTA DENSIDAD HDPE	MEDIDAS (CMS): BASE HEXAGONAL 31 ALTURA: 99 COLORES ROJO Y BLANCO Y NEGRO Y BLANCO	PA114-01
	PA115	POSTE ALINEADOR SENCILLO BASE RELLENA CON ARENA, PESO NETO 3KG. REFLEJANTE GRADO INGENIERÍA. TAPÓN DE LLENADO. MATERIAL DE ALTA RESISTENCIA Y DURABILIDAD CON PROTECCIÓN UV.	MEDIDAS (CMS): DIÁMETRO: 39.0 X ALTURA: 115.0 FABRICADO EN POLIETILENO HDPE	PA115-01
	PA116	POSTE ALINEADOR CON SOPORTE BASE RELLENA CON ARENA, PESO NETO 3KG. REFLEJANTE GRADO INGENIERÍA. TAPÓN DE LLENADO. MATERIAL DE ALTA RESISTENCIA Y DURABILIDAD CON PROTECCIÓN UV.	MEDIDAS (CMS): DIÁMETRO: 39.0 X ALTURA: 115.0 FABRICADO EN POLIETILENO HDPE	PA116-01
	PA117	POSTE ALINEADOR CON SOPORTE BASE RELLENA CON ARENA, REFLEJANTE ALTA INTENSIDAD TAPON DE LLENADO MATERIAL DE ALTA RESISTENCIA Y DURABILIDAD CON PROTECCIÓN UV.	FABRICADO EN POLIETILENO DE ALTA DENSIDAD HDPE COLOR NARANJA MEDIDAS (CMS) DIAMETRO 35.0 X ALTURA: 117.0 PESO 6.9 KG CON BASE ARENADA	
			SIN REFLEJANTE	PA117-01
			CON 3 REFLEJANTES ALTA INTENSIDAD	PA117-02
	PA118	BARRICADA CÓNICA CON BASE ARENADA, POLIETILENO DE ALTA DENSIDAD HDPE REFLEJANTE GRADO INGENIERÍA DE ALTA RESISTENCIA Y DURABILIDAD CON PROTECCIÓN UV.	FABRICADO EN POLIETILENO DE ALTA DENSIDAD HDPE APILABLE DE ALTA VISIBILIDAD CON TEXTOS SE COTIZARÁ POR SEPARADO CUERPO NARANJA BASE AMARILLA MEDIDAS (CMS) 30.5 X 16 X 110 PESO 8 KG CON BASE ARENADA	
			1 CARA REFLEJANTE GI	PA118-01
			2 CARAS REFLEJANTE GI	PA118-02
	PA119	BARRICADA OVAL CON BASE ARENADA, POLIETILENO DE ALTA DENSIDAD HDPE REFLEJANTE GRADO INGENIERÍA DE ALTA RESISTENCIA Y DURABILIDAD CON PROTECCIÓN UV.	FABRICADO EN POLIETILENO DE ALTA DENSIDAD HDPE APILABLE DE ALTA VISIBILIDAD CON TEXTOS SE COTIZARÁ POR SEPARADO CUERPO NARANJA BASE AMARILLA MEDIDAS (CMS) 30.5 X 16 X 110 PESO 8 KG CON BASE ARENADA	
			1 CARA REFLEJANTE GI	PA119-01
			2 CARAS REFLEJANTE GI	PA119-02
	PA120	BARRICADA CÓNICA CON BASE ARENADA, POLIETILENO DE ALTA DENSIDAD HDPE REFLEJANTE GRADO INGENIERÍA DE ALTA RESISTENCIA Y DURABILIDAD CON PROTECCIÓN UV.	FABRICADO EN POLIETILENO DE ALTA DENSIDAD HDPE DE ALTA VISIBILIDAD CON PROTECCION UV SISTEMA DE ILUMINACION INTERNA SUPERIOR FRONTAL PROGRAMABLE CON 17 FUNCIONES PROTECCION DE ACRILICO COLOR AMBAR CON ALIMENTACION ELECTRONICA 4 BATERIAS TAMAÑO D	
			1 CARA REFLEJANTE GI	PA120-01
			2 CARAS REFLEJANTE GI	PA120-02
	VT1	VIALETA TEMPORAL PARA BALIZAMIENTO EN PROTECCION DE OBRA CON TIRA REFLEJANTE ALTA INTENSIDAD AMBAR O BLANCA	MEDIDAS (CMS): LARGO 10 X ANCHO 2.4 ALTURA: 4.8 COLOR AMARILLO FABRICADO EN RESINA PLASTICA DE MEMORIA INCLUYE TIRA DE PEGAMENTO	VT1-01
	VT2	VIALETA TEMPORAL PARA BALIZAMIENTO EN PROTECCION DE OBRA CON 2 REFLEJANTES ALTA INTENSIDAD BLANCA	MEDIDAS (CMS): LARGO 8.5 X ANCHO 3 ALTURA: 13.5 COLOR NARANJA FABRICADO EN RESINA PLASTICA DE MEMORIA INCLUYE TIRA DE PEGAMENTO	VT2-01

BALIZAMIENTO HORIZONTAL

IMAGEN	CODIGO BASE	DESCRIPCION	CARACTERISTICAS TECNICAS	CLAVE
	DH3B1 	BOTON PARA BALIZAMIENTO VIAL FABRICADO EN ABS	MEDIDAS (CMS) DIAMETRO 10.1 ALTURA 2.1 COLORES BLANCO Y AMARILLO CAJA CON 100 PZAS	
			SIN PERNO	DH3B1-01
			CON PERNO	DH3B1-02
	DH3B2	BOTON PARA BALIZAMIENTO VIAL FABRICADO EN ABS 	MEDIDAS (CMS) DIAMETRO 10 ALTURA 2 COLORES BLANCO, AMARILLO, ROJO Y VERDE CON PERNO INCLUIDO CAJA C/100 PZAS	DH3B2-01
	DH3B3	BOTON PARA BALIZAMIENTO VIAL FABRICADO EN ABS CON REFLEJANTE A 360° 	MEDIDAS (CMS) DIAMETRO 10 ALTURA 2 COLORES BLANCO, AMARILLO, ROJO Y VERDE CON PERNO INCLUIDO CAJA C/100 PZAS COLORES REFLEJANTE AMBAR BLANCO Y ROJO	DH3B3-01
	DH3B4 	BOTON PARA BALIZAMIENTO VIAL FABRICADO EN ABS	MEDIDAS (CMS) DIAMETRO 10 ALTURA 2 COLORES BLANCO AZUL Y AMARILLO CON REFLEJANTE	
			UNA CARA SIN PERNO	DH3B4-01
			UNA CARA CON PERNO	DH3B4-02
			DOS CARAS SIN PERNO	DH3B4-03
DOS CARAS CON PERNO	DH3B4-04			
	DH3B5 	BOTON PARA BALIZAMIENTO VIAL FABRICADO EN ALUMINIO	MEDIDAS (CMS) DIAMETRO 10 ALTURA 2 COLOR ALUMINIO	
			SIN PERNO	DH3B5-01
CON PERNO	DH3B5-02			
	DH3B6	BOTON PARA BALIZAMIENTO VIAL FABRICADO EN ALUMINIO CON REFLEJANTES 	MEDIDAS (CMS) DIAMETRO 10 ALTURA 2 COLOR ALUMINIO CON 2 CARAS REFLEJANTES ALTA INTENSIDAD COLOR BLANCO	DH3B6-01
	DH3B7 	BOTON PARA BALIZAMIENTO VIAL FABRICADO EN ALUMINIO CON REFLEJANTE	MEDIDAS (CMS) DIAMETRO 10 ALTURA 2 COLOR ALUMINIO CON PERNO ABS CON REFLEJANTE AMBAR BLANCO O ROJO	
			UNA CARA CON PERNO	DH3B7-01
DOS CARAS CON PERNO	DH3B7-02			
	DH3B8 	BOTON PARA BALIZAMIENTO VIAL FABRICADO EN ALUMINIO CON REFLEJANTE	MEDIDAS (CMS) DIAMETRO 13.2 ALTURA 3 COLOR ALUMINIO CON PERNO ABS CON REFLEJANTE AMBAR BLANCO O ROJO	
			UNA CARA SIN PERNO	DH3B8-01
			UNA CARA CON PERNO	DH3B8-02
			DOS CARAS SIN PERNO	DH3B8-03
DOS CARAS CON PERNO	DH3B8-04			
	DH3B9	VIALETA SOLAR OVAL DH-1 BOTON PARA BALIZAMIENTO VIAL FABRICADO EN ALUMINIO INYECTADO CON REFLEJANTE ALTA INTENSIDAD	MEDIDAS (CMS) 10.5 X 9.5 X 2.3 RESISTENCIA A VEHICULOS 30 TONS BATERIA NI-MH (1200AH) IP 68 LED 6 LUZ BLANCA / AMBAR FLASH BRILLANTE LEDS POR CADA CARA 3 DURACION ESTIMADA DE CARGA 108 HRS	DH3B9-01
	DH1T1 	VIALETA DH1 PARA BALIZAMIENTO VIAL FABRICADO EN ABS	MEDIDAS (CMS) DIAMETRO 10 ANCHO 8.95 ALTURA 1.9 COLORES BLANCO Y AMARILLO INCLUIDO CAJA C/100 PZAS COLORES REFLEJANTE AMBAR BLANCO	
			UNA CARA BLANCO SIN PERNO	DH1T1-01
			UNA CARA AMARILLO SIN PERNO	DH1T1-02
			DOS CARAS BLANCO SIN PERNO	DH1T1-03
DOS CARAS AMARILLO SIN PERNO	DH1T1-04			
	DH1T2	VIALETA STIMSONITE C-80 PARA BALIZAMIENTO VIAL FABRICADO EN ABS	MEDIDAS (CMS) LARGO 11.5 ANCHO 8 ALTURA 1.7 COLORES BLANCO Y AMARILLO INCLUIDO COLORES REFLEJANTE AMBAR BLANCO	
			UNA CARA BLANCO SIN PERNO	DH1T2-01
			UNA CARA AMARILLO SIN PERNO	DH1T2-02
			DOS CARAS BLANCO SIN PERNO	DH1T2-03
DOS CARAS AMARILLO SIN PERNO	DH1T2-04			

BALIZAMIENTO HORIZONTAL

IMAGEN	CODIGO BASE	DESCRIPCION	CARACTERISTICAS TECNICAS	CLAVE
	DH1T3	VIALETA SOLAR TRAPEZOIDAL DH-1 PARA BALIZAMIENTO VIAL FABRICADO EN ALUMINIO INYECTADO CON REFLEJANTE ALTA INTENSIDAD	MEDIDAS (CMS) 10.3 X 12 X 2.2 RESISTENCIA A VEHICULOS 30 TONS BATERIA NI-MH (1200AH) IP 68 LED 6 LUZ BLANCA / AMBAR FLASH BRILLANTE LEDS POR CADA CARA 3 DURACION ESTIMADA DE CARGA 108 HRS	DH1T3-01
	DH1T4	VIALETA SOLAR TRAPEZOIDAL DH-1 FOTOVOLTAICA 1.2 VDC PARA BALIZAMIENTO VIAL FABRICADO EN ALUMINIO CON POLICARBONATO Y REFLEJANTE ALTA INTENSIDAD	MEDIDAS (CMS) 10.6 X 10.6 X 2 BATERIA NI-MH (1200AH) IP 68 LED 6 LUZ BLANCA / AMBAR FLASH BRILLANTE LEDS POR CADA CARA 3 DURACION ESTIMADA DE CARGA 120 HRS 2 CARAS Y UNA CARA 168 HRS	
			UNA CARA C / 2 LEDS	DH1T4-01
			UNA CARA C / 3 LEDS	DH1T4-01
			DOS CARAS C / 4 LEDS	DH1T4-01
			DOS CARAS C / 5 LEDS	DH1T4-01
	BYT0	VIELETON PARA BALIZAMIENTO VIAL FABRICADO EN POLIETILENO DE ALTA DENSIDAD HDPE	CON PROTECCION UV MEDIDAS (CMS) LARGO 25 ANCHO 20 ALTURA 5 COLOR AMARILLO REFLEJANTE ALTA INTENSIDAD COLOR ROJO	BYT0-01
			CON CUATRO CLAVOS PARA INSTALACION ASFALTO	BYT0-02
			CON CUATRO JUEGOS PARA INSTALACION CONCRETO	BYT0-03
	BYT1	BOYA LISA DE LAMINA TRANSITO CAL 10	MEDIDAS (CM) 21 X 21 X 5.5 COLOR AMARILLO ACABADO EN PINTURA HORNEADA INCLUYE LOS CLAVOS	BYT1-01
	BYT2	BOYA LISA DE LAMINA TRANSITO CAL 10 DE 2 GOLPES	MEDIDAS (CM) 21 X 21 X 5.5 COLOR AMARILLO ACABADO EN PINTURA HORNEADA CON REFLEJANTE AMBAR ALTA INTENSIDAD	BYT2-01
	BYT3	BOYA TRANSITO DE POLIETILENO ALTA DENSIDAD HDPE	MEDIDAS (CMS) LARGO ANCHO A 20.35 ALTURA 7.65 COLOR AMARILLO CON REFLEJANTE ALTA INTENSIDAD CAJA C/20 PZAS PESO 0.65 KG	BYT3-01
	BYT4	BOYA TRANSITO DE POLIETILENO ALTA DENSIDAD HDPE	MEDIDAS (CMS) LARGO ANCHO A 21.60 ALTURA 10 COLOR AMARILLO CON REFLEJANTE ALTA INTENSIDAD CAJA C/27 PZAS PESO 1.15 KG	BYT4-01
	BYT5	BOYA TRANSITO DE POLIETILENO ALTA DENSIDAD HDPE	MEDIDAS (CMS) LARGO ANCHO A 16.5 ALTURA 5.5 COLOR AMARILLO CON 2 CARAS REFLEJANTES ALTA INTENSIDAD INCLUYE CLAVOS DE ACERO DE 1/4" X 2 1/2"	BYT5-01
	BYT6	BOYA TRANSITO DE POLIETILENO ALTA DENSIDAD HDPE	MEDIDAS (CMS) LARGO ANCHO A 20 ALTURA 6.8 COLOR AMARILLO CON 2 CARAS REFLEJANTES ALTA INTENSIDAD INCLUYE CLAVOS DE ACERO DE 1/4" X 2 1/2"	BYT6-01
	BYT7	BOYA TRANSITO OVAL DE POLIETILENO ALTA DENSIDAD HDPE	CON PROTECCION UV MEDIDAS (CMS) LARGO 19 ANCHO 12 ALTURA 4.5 COLOR AMARILLO REFLEJANTE ALTA INTENSIDAD TIPO OJO DE GATO COLOR ROJO Y BLANCO	BYT7-01
			CON DOS CLAVOS PARA INSTALACION ASFALTO	BYT7-02
			CON DOS JUEGOS PARA INSTALACION CONCRETO	BYT7-03
	BYF1	BOYA LISA DE LAMINA CAL 10 FEDERAL	MEDIDAS (CM) 25 X 25 X 7 COLOR AMARILLO ACABADO EN PINTURA HORNEADA	BYF1-01
	BYF2	BOYA DE LAMINA CAL 10 FEDERAL DE 2 GOLPES	MEDIDAS (CM) 25 X 25 X 7 COLOR AMARILLO ACABADO EN PINTURA HORNEADA CON REFLEJANTE AMBAR ALTA INTENSIDAD	BYF2-01
	BYF3	BOYA DE LAMINA CAL 10 FEDERAL DE 4 GOLPES	MEDIDAS (CM) 25 X 25 X 7 COLOR AMARILLO ACABADO EN PINTURA HORNEADA CON REFLEJANTE AMBAR ALTA INTENSIDAD	BYF3-01
	BYF4	BOYA FEDERAL DE POLIETILENO ALTA DENSIDAD HDPE	MEDIDAS (CMS) LARGO ANCHO A 19.5 ALTURA 7.5 COLOR AMARILLO CON REFLEJANTE AMBAR	
			UNA CARA REFLEJANTE	BYF4-01
			DOS CARAS REFLEJANTES	BYF4-02

TOPES Y CANALIZADORES

IMAGEN	CODIGO BASE	DESCRIPCION	CARACTERISTICAS TECNICAS	CLAVE
	TRE50 	TOPE PARA CAJON DE ESTACIONAMIENTO. FABRICADO EN POLIETILENO DE ALTA DENSIDAD (HDPE) RESISTENTE A LOS RAYOS UV, HUMEDAD, ACEITE. Y TEMPERATURAS AMBIENTALES EXTREMAS.	MEDIDAS (CMS) LARGO 40 X ANCHO 15 ALTURA 8.38 PESO 1.750 KGS COLOR AMARILLO CON REFLEJANTES DE ALTA INTENSIDAD EN SUS LATERALES CAJA CON 8 PZAS	TRE50-01
	TRE51 	TOPE PARA CAJON DE ESTACIONAMIENTO. FABRICADO EN POLIETILENO DE ALTA DENSIDAD (HDPE) RESISTENTE A LOS RAYOS UV, HUMEDAD, ACEITE. Y TEMPERATURAS AMBIENTALES EXTREMAS.	MEDIDAS (CMS) LARGO 42 X ANCHO 15 ALTURA 8 COLOR NEGRO	
			TOPE PINTADO A UNA CARA	TRE51-01
			TOPE CON REFLEJANTE AI UNA CARA	TRE51-02
	TRE52 	TOPE CANALIZADOR PARA CAJON DE ESTACIONAMIENTO. FABRICADO EN POLIETILENO DE ALTA DENSIDAD (HDPE) DE ALTA DENSIDAD RESISTENTE A LOS RAYOS UV, HUMEDAD, ACEITE. Y TEMPERATURAS AMBIENTALES EXTREMAS.	MEDIDAS (CMS) LARGO 42 X ANCHO 15 ALTURA 8 COLOR AMARILLO O VERDE	TRE52-01
			CON DOS CLAVOS PARA INSTALACION ASFALTO	TRE52-02
			CON DOS JUEGOS PARA INSTALACION CONCRETO	TRE52-03
	TRE53 	TOPE CANALIZADOR PARA CONFINAMIENTO DE CARRIL FABRICADO EN POLIETILENO DE ALTA DENSIDAD (HDPE) DE ALTA DENSIDAD RESISTENTE A LOS RAYOS UV, HUMEDAD, ACEITE. Y TEMPERATURAS AMBIENTALES EXTREMAS	CONSTRUCCION MODULAR MEDIDAS (CMS) LARGO 44.5 X ANCHO 30 ALTURA 4.5 COLOR AMARILLO CON NEGRO (BICOLOR) PESO 2.590 KGS	TRE53-01
			CON ANCLAS PARA INSTALACION ASFALTO	TRE53-02
			CON JUEGOS PARA INSTALACION CONCRETO	TRE53-03
	TRE54 	TOPE CANALIZADOR PARA CONFINAMIENTO DE CARRIL FABRICADO EN POLIETILENO DE ALTA DENSIDAD (HDPE) DE ALTA DENSIDAD RESISTENTE A LOS RAYOS UV, HUMEDAD, ACEITE. Y TEMPERATURAS AMBIENTALES EXTREMAS	MEDIDAS (CMS) LARGO 44.5 X ANCHO 30 ALTURA 4.5 COLOR AMARILLO CON NEGRO (BICOLOR) PESO 2.590 KGS CON ITO DE RESINA PLASTICA DE MEMORIA DIAMETRO DE 9.8 CM ALTURA 66 CM COLOR NARANJA O AMARILLO CON REFLEJANTE ALTA INTENSIDAD	TRE54-01
			CON ANCLAS PARA INSTALACION ASFALTO	TRE54-02
			CON JUEGOS PARA INSTALACION CONCRETO	TRE54-03
	TRE55 	TOPE PARA CAJON DE ESTACIONAMIENTO. FABRICADO EN POLIETILENO DE ALTA DENSIDAD (HDPE) DE ALTA DENSIDAD RESISTENTE A LOS RAYOS UV, HUMEDAD, ACEITE. Y TEMPERATURAS AMBIENTALES EXTREMAS.	MEDIDAS: L: 51 cm A: 13.5 cm H: 8 cm. COLOR: AMARILLO O NEGRO. SIN REFLEJANTE. CON DOS CLAVOS.	
			TOPE NEGRO	TRE55-01
			TOPE AMARILLO	TRE55-02
	TRE56 	TOPE CANALIZADOR PARA CAJON DE ESTACIONAMIENTO O CARRIL DE CONFINAMIENTO FABRICADO EN POLIETILENO DE ALTA DENSIDAD (HDPE) DE ALTA DENSIDAD RESISTENTE A LOS RAYOS UV, HUMEDAD, ACEITE. Y TEMPERATURAS AMBIENTALES EXTREMAS.	MEDIDAS (CM) LARGO 50 ANCHO 15 ALTURA 5 COLOR: AMARILLO CON REFLEJANTE ALTA INTENSIDAD COLOR ROJO	TRE56-01
			CON DOS CLAVOS PARA INSTALACION ASFALTO	TRE56-02
			CON DOS JUEGOS PARA INSTALACION CONCRETO	TRE56-03
	TRE57 	TOPE PARA CAJON DE ESTACIONAMIENTO. FABRICADO EN HULE DE NEOPRENO DE ALTA DENSIDAD RESISTENTE A LOS RAYOS UV, HUMEDAD, ACEITE. Y TEMPERATURAS AMBIENTALES EXTREMAS.	MEDIDAS (CMS) LARGO 55 ANCHO 14 ALTURA 10 COLOR NEGRO CON REFLEJANTE AMARILLO TRAFICO AMBAS CARAS CON MICROESFERAS DUREZA 65 +/- SHORE A	
			AMARILLO	TRE57-01
			AZUL	TRE57-02
		CON DOS CLAVOS PARA INSTALACION ASFALTO	AMARILLO	TRE57-03
		CON DOS JUEGOS PARA INSTALACION CONCRETO	AMARILLO	TRE57-04
	TRE58 	TOPE PARA CAJON DE ESTACIONAMIENTO FABRICADO EN HULE 100% RECICLADO DE LLANTA Y PREPOLIMERO DE POLIURETANO (NACIONAL) RESISTENTE A LOS RAYOS UV HUMEDAD ACEITE. Y TEMPERATURAS AMBIENTALES EXTREMAS.	MEDIDAS (CMS) LARGO 56 ANCHO 15 ALTURA 10 TOLERANCIA 2% COLOR NEGRO CON REFLEJANTE AMARILLO TRAFICO PESO 4 KG GARANTIA DE FBRICA DE 2 AÑOS EN EL HULE Y 8 MESES EN REFLEJANTES FECHA FACTURA	
		CON DOS CLAVOS PARA INSTALACION ASFALTO	AMARILLO	TRE58-01
		CON DOS JUEGOS PARA INSTALACION CONCRETO	AMARILLO	TRE58-02
			AMARILLO	TRE58-03
	TRE59 	TOPE PARA CAJON DE ESTACIONAMIENTO. FABRICADO EN POLIETILENO DE ALTA DENSIDAD (HDPE) DE ALTA DENSIDAD RESISTENTE A LOS RAYOS UV, HUMEDAD, ACEITE. Y TEMPERATURAS AMBIENTALES EXTREMAS.	MEDIDAS (CMS) LARGO 55 X ANCHO 15 ALTURA 10 COLOR NEGRO CON FRANJA PINTADA O CON REFLEJANTE ALTA INTENSIDAD COLOR AMBAR O AZUL	
			TOPE PINTADO A UNA CARA	TRE59-01
			TOPE CON REFLEJANTE AI UNA CARA	TRE59-02

TOPES Y CANALIZADORES










IMAGEN	CODIGO BASE	DESCRIPCION	CARACTERISTICAS TECNICAS	CLAVE	
	TRE60	TOPE PARA CAJON DE ESTACIONAMIENTO. FABRICADO EN POLIETILENO DE ALTA DENSIDAD (HDPE) RESISTENTE A LOS RAYOS UV, HUMEDAD, ACEITE. Y TEMPERATURAS AMBIENTALES EXTREMAS.	MEDIDAS (CMS) LARGO 55 X ANCHO 15 ALTURA 10.5 COLOR NEGRO Y AMARILLO PINTADO O CON REFLEJANTE ALTA INTENSIDAD COLOR AMBAR O BLANCO		
			TOPE NEGRO CON REFLEJANTE GRADO INGENIERIA	TRE60-01	
			TOPE NEGRO PINTADO	TRE60-02	
			TOPE AMARILLO CON REFLEJANTE GRADO INGENIERIA	TRE60-03	
	TRE61	TOPE PARA CAJON DE ESTACIONAMIENTO. FABRICADO EN POLIETILENO DE ALTA DENSIDAD (HDPE) RESISTENTE A LOS RAYOS UV, HUMEDAD, ACEITE. Y TEMPERATURAS AMBIENTALES EXTREMAS.	MEDIDAS (CMS) LARGO 56 X ANCHO 14 ALTURA 9.9 PESO 2.25 KG COLOR NEGRO CON REFLEJANTE AMBAR GRADO INGENIERIA COLOR BLANCO EMPAQUE CON 6 PZAS	TRE61-01	
	TRE62	TOPE CANALIZADOR PARA CONFINAMIENTO DE CARRIL FABRICADO EN POLIETILENO DE ALTA DENSIDAD (HDPE) DE ALTA DENSIDAD RESISTENTE A LOS RAYOS UV, HUMEDAD, ACEITE. Y TEMPERATURAS AMBIENTALES EXTREMAS	MEDIDAS (CMS) LARGO 56 X ANCHO 30 ALTURA 4.5 COLOR AMARILLO CON NEGRO (BICOLOR) CON PALETA DE RESINA PLASTICA DE MEMORIA 22.3 X 22.3 CM ALTURA 65 CM COLOR VERDE O AMARILLO		
			CON REFLEJANTE ALTA INTENSIDAD	TRE62-01	
	TRE63	TOPE PARA CAJON DE ESTACIONAMIENTO. FABRICADO EN POLIETILENO DIFUSION POLIMERICA RESISTENTE A LOS RAYOS UV, HUMEDAD, ACEITE. Y TEMPERATURAS AMBIENTALES EXTREMAS.	MEDIDAS (CMS) LARGO 60 X ANCHO 14 ALTURA 9 COLOR NEGRO CON REFLEJANTE ALTA INTENSIDAD COLOR AMBAR		
	TRE64	TOPE PARA CAJON DE ESTACIONAMIENTO. FABRICADO EN POLIETILENO DIFUSION POLIMERICA RESISTENTE A LOS RAYOS UV, HUMEDAD, ACEITE. Y TEMPERATURAS AMBIENTALES EXTREMAS.	TOPE PINTADO	TRE63-01	
			TOPE CON REFLEJANTE AI	TRE63-02	
	TRE65	TOPE CANALIZADOR PARA CONFINAMIENTO DE CARRIL FABRICADO EN POLIETILENO DE ALTA DENSIDAD (HDPE) DE ALTA DENSIDAD RESISTENTE A LOS RAYOS UV, HUMEDAD, ACEITE. Y TEMPERATURAS AMBIENTALES EXTREMAS.	MEDIDAS (CMS) LARGO 60 ANCHO 18.5 ALTURA 9 COLORES VERDE NEGRO O AMARILLO CON REFLEJANTE (OPCIONAL)		
			TOPE COLOR NEGRO REFLEJANTE UN SENTIDO	TRE65-01	
			AMARILLO O VERDE CON REFLEJANTE PRISMATICO	TRE65-02	
	TRE70	TOPE PARA CAJON DE ESTACIONAMIENTO. FABRICADO EN POLIETILENO DE ALTA DENSIDAD (HDPE) DE ALTA DENSIDAD RESISTENTE A LOS RAYOS UV, HUMEDAD, ACEITE. Y TEMPERATURAS AMBIENTALES EXTREMAS.	MEDIDAS: L: 70 cm A: 16 cm H: 8 cm. COLOR: AMARILLO O NEGRO. SIN REFLEJANTE. CON DOS CLAVOS.		
			TOPE NEGRO	TRE70-01	
	TRE71	TOPE PARA CAJON DE ESTACIONAMIENTO. FABRICADO EN POLIETILENO DE ALTA DENSIDAD (HDPE) RESISTENTE A LOS RAYOS UV, HUMEDAD, ACEITE. Y TEMPERATURAS AMBIENTALES EXTREMAS.	MEDIDAS (CMS) LARGO 77 X ANCHO 15 ALTURA 10 PESO 4.75 KG COLOR AMARILLO CON REFLEJANTE GRADO INGENIERIA COLOR ROJO EMPAQUE CON 6 PZAS	TRE70-01	
	TRE80	TOPE PARA CAJON DE ESTACIONAMIENTO. FABRICADO EN POLIETILENO DE ALTA DENSIDAD (HDPE) RESISTENTE A LOS RAYOS UV, HUMEDAD, ACEITE. Y TEMPERATURAS AMBIENTALES EXTREMAS.	MEDIDAS (CMS) LARGO 80 X ANCHO 20 ALTURA 15 PESO 6.5 KG COLOR AMARILLO CON REFLEJANTE TIPO OJO DE GATO COLOR BLANCO EMPAQUE CON 3 PZAS	TRE80-01	
	TRE81	TOPE PARA CAJON DE ESTACIONAMIENTO. FABRICADO EN POLIETILENO DE ALTA DENSIDAD (HDPE) DE ALTA DENSIDAD RESISTENTE A LOS RAYOS UV, HUMEDAD, ACEITE. Y TEMPERATURAS AMBIENTALES EXTREMAS.	MEDIDAS: L: 80 cm A: 16 cm H: 8 cm. COLOR: AMARILLO O NEGRO. SIN REFLEJANTE. CON DOS CLAVOS.		
			TOPE NEGRO	TRE81-01	
	TRE180	TOPE PARA CAJON DE ESTACIONAMIENTO. FABRICADO EN HULE DE NEOPRENO RESISTENTE A LOS RAYOS UV HUMEDAD ACEITE. Y TEMPERATURAS AMBIENTALES EXTREMAS	MEDIDAS (CMS) LARGO 180 ANCHO 15 ALTURA 10 TOLERANCIA +/- 2% COLOR NEGRO CON REFLEJANTE AMARILLO TRAFICO AMBAS CARAS CON MICROESFERAS PESO 13 KGS CON 4 ORIFICIOS PARA ANCLAJE DUREZA 65 +/- SHORE A		
	TRE180	TOPE PARA CAJON DE ESTACIONAMIENTO. FABRICADO EN HULE DE NEOPRENO RESISTENTE A LOS RAYOS UV HUMEDAD ACEITE. Y TEMPERATURAS AMBIENTALES EXTREMAS	AMARILLO	TRE180-01	
			AZUL	TRE180-02	
			CON CUATRO CLAVOS PARA INSTALACION ASFALTO	AMARILLO	TRE180-03
			CON CUATRO CLAVOS PARA INSTALACION CONCRETO	AMARILLO	TRE180-04

TOPES Y CANALIZADORES

IMAGEN	CODIGO BASE	DESCRIPCION	CARACTERISTICAS TECNICAS	CLAVE	
	<p>TRE181</p>	<p>TOPE PARA CAJON DE ESTACIONAMIENTO USO RUDO. DE UNA SOLA PIEZA, MANTENIMIENTO MINIMO. FABRICADO EN POLIETILENO DE ALTA DENSIDAD (HDPE), DE ALTA DENSIDAD RESISTENTE A LOS RAYOS UV, HUMEDAD, ACEITE. Y TEMPERATURAS AMBIENTALES EXTREMAS.</p>	MEDIDAS (CMS) LARGO 180 ANCHO 15.5 ALTURA 11 LA CON UNA CARA PINTADA O CON REFLEJANTE COLOR NEGRO		
			CON 2 FRANJAS PINTADAS	TRE181-01	
			CON 3 FRANJAS PINTADAS	TRE181-02	
			CON 2 FRANJAS REFLEJANTES G I	TRE181-03	
			CON 3 FRANJAS REFLEJANTES G I	TRE181-04	
			CON CUATRO CLAVOS PARA INSTALACION ASFALTO	TRE181-05	
CON CUATRO JUEGOS PARA INSTALACION CONCRETO	TRE181-06				
	<p>TRE182</p>	<p>TOPE PARA CAJON DE ESTACIONAMIENTO FABRICADO EN HULE RECICLADO DE LLANTA RECICLADO RESISTENTE A LOS RAYOS UV, HUMEDAD, ACEITE. Y TEMPERATURAS AMBIENTALES EXTREMAS.</p>	MEDIDAS (CMS) LARGO 183 ANCHO 15 ALTURA 10 COLOR NEGRO CON REFLEJANTE AMARILLO TRAFICO AMBAS CARAS CON MICROESFERAS PESO 16 KGS CON 4 ORIFICIOS PARA ANCLAJE		
			CON CUATRO CLAVOS PARA INSTALACION ASFALTO	AMARILLO	TRE182-01
			CON CUATRO JUEGOS PARA INSTALACION CONCRETO	AMARILLO	TRE182-02
			AMARILLO	TRE182-03	
	<p>TRE183</p>	<p>TOPE PARA CAJON DE ESTACIONAMIENTO FABRICADO EN HULE 100% RECICLADO DE LLANTA Y PREPOLIMERO DE POLIURETANO RESISTENTE A LOS RAYOS UV HUMEDAD ACEITE. Y TEMPERATURAS AMBIENTALES EXTREMAS.</p>	MEDIDAS (CMS) LARGO 183 ANCHO 15 ALTURA 10 TOLERANCIA 2% COLOR NEGRO CON REFLEJANTE AMARILLO TRAFICO PESO 15 KG GARANTIA DE FABRICA DE 2 AÑOS EN EL HULE Y 8 MESES EN REFLEJANTES FECHA FACTURA		
			CON CUATRO CLAVOS PARA INSTALACION ASFALTO	AMARILLO	TRE183-01
			CON CUATRO JUEGOS PARA INSTALACION CONCRETO	AMARILLO	TRE183-02
			AMARILLO	TRE183-03	
	<p>TRE184</p>	<p>TOPE PARA CAJON DE ESTACIONAMIENTO USO RUDO. DE UNA SOLA PIEZA, MANTENIMIENTO MINIMO. FABRICADO EN POLIETILENO DE ALTA DENSIDAD (HDPE), DE ALTA DENSIDAD RESISTENTE A LOS RAYOS UV, HUMEDAD, ACEITE. Y TEMPERATURAS AMBIENTALES EXTREMAS.</p>	MEDIDAS (CMS) LARGO 183 ANCHO 15 ALTURA 10 LA PUBLICIDAD TIENE UN COSTO POR SEPARADO. CON UNA CARA REFLEJANTE. CON CLAVOS INCLUIDOS. COLOR NEGRO.		
			CON CUATRO CLAVOS PARA INSTALACION ASFALTO	AMARILLO	TRE184-01
			CON CUATRO JUEGOS PARA INSTALACION CONCRETO	AMARILLO	TRE184-02
			AMARILLO	TRE184-03	
	TPC02	PROTECTOR DE CABLE 2 CANALES	MEDIDAS CUERPO (CMS) LARGO 100 ANCHO 25 ALTURA 5 COLOR NEGRO CON TAPA ABATIBLE AMARILLA FABRICADO EN HULE RECICLADO (CUERPO POLIETILENO ALTA DENSIDAD HDPE (TAPA) PESO 14 KGS MEDIDAS DEL CANAL (CMS) 3.2 X 2.3	TPC02-01	
	TPC05	PROTECTOR DE CABLE 5 CANALES	MEDIDAS CUERPO (CMS) LARGO 90 ANCHO 50 ALTURA 5 COLOR NEGRO CON TAPA ABATIBLE AMARILLA FABRICADO EN HULE RECICLADO (CUERPO POLIETILENO ALTA DENSIDAD HDPE (TAPA) PESO 7 KGS MEDIDAS DEL CANAL (CMS) 4.5 X 3	TPC02-01	
	BCB15	BOLARDO UNIVERSAL PARA CONFINAMIENTO DE CARRIL PARA METROBUS TROLEBUS O CICLOVIA	FABRICADO EN POLIETILENO ALTA DENSIDAD HDPE COLORES AMARILLO PROTECCION UV MEDIDAS (CMS) LARGO 180 ANCHO 15 ALTURA 11 CON REFLEJANTES AMBAR O BLANCO DE ALTA INTENSIDAD	BCB15-01	
	<p>BCB19</p>	<p>BOLARDO UNIVERSAL PARA CONFINAMIENTO DE CARRIL PARA METROBUS TROLEBUS O CICLOVIA</p>	FABRICADO EN POLIETILENO ALTA DENSIDAD HDPE COLORES NEGRO AMARILLO O VERDE PROTECCION UV MEDIDAS (CMS) LARGO 200 ANCHO 18.7 ALTURA 17 CON REFLEJANTES ROJO AMBAR Y BLANCO DE ALTA INTENSIDAD		
			NEGRO	BCB19-01	
			AMARILLO O VERDE	BCB19-02	
	BCB25	BOLARDO PARA CONFINAMIENTO DE CARRIL Y CICLOVIA	FABRICADO EN POLIETILENO ALTA DENSIDAD HDPE COLORES AMARILLO O VERDE PROTECCION UV MEDIDAS (CMS) LARGO 180 ANCHO 25 ALTURA 13 CON REFLEJANTES ROJO Y BLANCO DE ALTA INTENSIDAD	BCB25-01	
	BCB40	BOLARDO PARA CONFINAMIENTO DE CARRIL Y CICLOVIA	FABRICADO EN POLIETILENO ALTA DENSIDAD HDPE COLORES AMARILLO O VERDE PROTECCION UV MEDIDAS (CMS) LARGO 180 ANCHO 40 ALTURA 13 CON REFLEJANTES ROJO Y BLANCO DE ALTA INTENSIDAD	BCB40-01	









BALIZAMIENTO VIAS RAPIDAS



IMAGEN	CODIGO BASE	DESCRIPCION	CARACTERISTICAS TECNICAS	CLAVE
	IFX49	ITO CON RESINA PLASTICA DE MEMORIA RESISTENTE A RAYOS UV DISPOSITIVO PARA DELIMITAR Y PROTEGER AHUJAS DE SALIDA EN VIAS RAPIDAS AUTOPISTAS CARRILES DE CONFINAMIENTO ETC Y TODO AQUEL PUNTO EN DONDE SE REQUIERA VISIBILIDAD EN CONDICIONES DIFICILES DE CONDUCCION	MEDIDAS (CMS) DIAMETRO 12 ALTURA 49 COLOR AMARILLO CON REFLEJANTE ALTA INTENSIDAD BLANCO	
		JUEGO DE TORNILLO DE 1/2" DE DIAMETRO X 4" DE LARGO Y TAQUETE METALICO DE GOLPE Y ARANDELA	INSTALACION EN ASFALTO O CONCRETO	AMARILLO IFX49-01 IFX49-02
	IFX51	ITO CON RESINA PLASTICA DE MEMORIA RESISTENTE A RAYOS UV DISPOSITIVO PARA DELIMITAR Y PROTEGER AHUJAS DE SALIDA EN VIAS RAPIDAS AUTOPISTAS CARRILES DE CONFINAMIENTO ETC Y TODO AQUEL PUNTO EN DONDE SE REQUIERA VISIBILIDAD EN CONDICIONES DIFICILES DE CONDUCCION	MEDIDAS (CMS) DIAMETRO 9.8 ALTURA 51 COLOR AMARILLO CON REFLEJANTE ALTA INTENSIDAD BLANCO	
		JUEGO DE TORNILLO DE 1/2" DE DIAMETRO X 4" DE LARGO Y TAQUETE METALICO DE GOLPE Y ARANDELA	INSTALACION EN ASFALTO O CONCRETO	AMARILLO IFX51-01 IFX51-02
	IFX62	ITO CON RESINA PLASTICA DE MEMORIA RESISTENTE A RAYOS UV DISPOSITIVO PARA DELIMITAR Y PROTEGER AHUJAS DE SALIDA EN VIAS RAPIDAS AUTOPISTAS CARRILES DE CONFINAMIENTO ETC Y TODO AQUEL PUNTO EN DONDE SE REQUIERA VISIBILIDAD EN CONDICIONES DIFICILES DE CONDUCCION	MEDIDAS (CMS) DIAMETRO 9.5 ALTURA 62 COLOR VERDE CON REFLEJANTE ALTA INTENSIDAD BLANCO	
		JUEGO DE TORNILLO DE 1/2" DE DIAMETRO X 4" DE LARGO Y TAQUETE METALICO DE GOLPE Y ARANDELA	INSTALACION EM ASFALTO O CONCRETO	VERDE IFX62-01 IFX62-02
	IFX66	ITO CON RESINA PLASTICA DE MEMORIA RESISTENTE A RAYOS UV DISPOSITIVO PARA DELIMITAR Y PROTEGER AHUJAS DE SALIDA EN VIAS RAPIDAS AUTOPISTAS CARRILES DE CONFINAMIENTO ETC Y TODO AQUEL PUNTO EN DONDE SE REQUIERA VISIBILIDAD EN CONDICIONES DIFICILES DE CONDUCCION	MEDIDAS (CMS) DIAMETRO 9.8 ALTURA 66 COLOR AMARILLO CON REFLEJANTE ALTA INTENSIDAD BLANCO O AMBAR	
		JUEGO DE TORNILLO DE 1/2" DE DIAMETRO X 4" DE LARGO Y TAQUETE METALICO DE GOLPE Y ARANDELA	INSTALACION EM ASFALTO O CONCRETO	AMARILLO IFX66-01 IFX66-02
	IFX68	ITO CON RESINA PLASTICA DE MEMORIA RESISTENTE A RAYOS UV DISPOSITIVO PARA DELIMITAR Y PROTEGER AHUJAS DE SALIDA EN VIAS RAPIDAS AUTOPISTAS CARRILES DE CONFINAMIENTO ETC Y TODO AQUEL PUNTO EN DONDE SE REQUIERA VISIBILIDAD EN CONDICIONES DIFICILES DE CONDUCCION	MEDIDAS (CMS) DIAMETRO 17 ALTURA 68 COLOR VERDE CON REFLEJANTE ALTA INTENSIDAD BLANCO O AMBAR	
		JUEGO DE TORNILLO DE 1/2" DE DIAMETRO X 4" DE LARGO Y TAQUETE METALICO DE GOLPE Y ARANDELA	INSTALACION EM ASFALTO O CONCRETO	VERDE IFX68-01 IFX68-02
	IFX76	ITO CON RESINA PLASTICA DE MEMORIA RESISTENTE A RAYOS UV DISPOSITIVO PARA DELIMITAR Y PROTEGER AHUJAS DE SALIDA EN VIAS RAPIDAS AUTOPISTAS CARRILES DE CONFINAMIENTO ETC Y TODO AQUEL PUNTO EN DONDE SE REQUIERA VISIBILIDAD EN CONDICIONES DIFICILES DE CONDUCCION	MEDIDAS (CMS) DIAMETRO 19 ALTURA 76 COLORES AZUL AMARILLO Y BLANCO CON REFLEJANTE ALTA INTENSIDAD BLANCO O AMBAR	
		JUEGO DE TORNILLO DE 1/2" DE DIAMETRO X 4" DE LARGO Y TAQUETE METALICO DE GOLPE Y ARANDELA	INSTALACION EM ASFALTO O CONCRETO	AMARILLO AZUL O BLANCO IFX76-01 IFX76-02
	IFX82	ITO CON RESINA PLASTICA DE MEMORIA RESISTENTE A RAYOS UV DISPOSITIVO PARA DELIMITAR Y PROTEGER AHUJAS DE SALIDA EN VIAS RAPIDAS AUTOPISTAS CARRILES DE CONFINAMIENTO ETC Y TODO AQUEL PUNTO EN DONDE SE REQUIERA VISIBILIDAD EN CONDICIONES DIFICILES DE CONDUCCION	MEDIDAS (CMS) DIAMETRO 16 ALTURA 82 COLORES AZUL AMARILLO Y BLANCO CON REFLEJANTE ALTA INTENSIDAD BLANCO O AMBAR	
		JUEGO DE TORNILLO DE 1/2" DE DIAMETRO X 4" DE LARGO Y TAQUETE METALICO DE GOLPE Y ARANDELA	INSTALACION EM ASFALTO O CONCRETO	AMARILLO AZUL O BLANCO IFX82-01 IFX82-02









CONTROL DE VELOCIDAD





IMAGEN	CODIGO BASE	DESCRIPCION	CARACTERISTICAS TECNICAS	CLAVE
	RED183	REDUCTOR DE VELOCIDAD FABRICADO EN HULE RECICLADO AL 100% MOLDEADO POR COMPRESION CON PREPOLIMERO DE POLIURETANO CON ALTA RESISTENCIA Y DURABILIDAD CON PROTECCIÓN UV. CLAVO DE 25CM LARGO X 1/2" DIAMETRO C/ RONDANA DE 1/2" JUEGO DE TORNILLO DE 1/2" DE DIAMETRO X 4" DE LARGO, TAQUETE METALICO DE GOLPE Y ARANDELA	FABRICADO HULE RECICLADO AL 100% MEDIDAS REDUCTOR (CMS) 183 LARGO X 30.5 ANCHO X 5.7 ALTO MEDIDAS REMATE (CMS) 23 LARGO X 30.5 ANCHO X 5.7 ALTO CON CINTAS REFLEJANTES VULCANIZADAS CON MICROESFERAS PARA ASEGURAMIENTO DE VISIBILIDAD	
			REDUCTOR	RED183-01
			REMATE	RED183-02
			INSTALACION ASFALTO C/ REMATE	RED183-03
		INSTALACION CONCRETO C/ REMATE	RED183-04	
	RED184	REDUCTOR DE VELOCIDAD FABRICADO EN POLIETILENO DE ALTA DENSIDAD HDPE CON ALTA RESISTENCIA Y DURABILIDAD CON PROTECCIÓN UV	FABRICADO EN POLIETILENO DE ALTA DENSIDAD HDPE MEDIDAS REDUCTOR MODULO (CMS) 45 LARGO UTIL X 30 ANCHO X 5.5 ALTO COLORES AMARILLO Y NEGRO MEDIDAS REMATE (CMS) 27.8 LARGO X 30 ANCHO X 5.5 ALTO SIN REFLEJANTE	
			REDUCTOR	RED184-01
		REMATE	RED184-02	
	RED185	REDUCTOR DE VELOCIDAD FABRICADO EN HULE RECICLADO AL 100% CON ALTA RESISTENCIA Y DURABILIDAD CON PROTECCIÓN UV. CLAVO DE 25CM LARGO X 1/2" DIAMETRO C/ RONDANA DE 1/2" JUEGO DE TORNILLO DE 1/2" DE DIAMETRO X 4" DE LARGO, TAQUETE METALICO DE GOLPE Y ARANDELA	FABRICADO HULE RECICLADO AL 100% MEDIDAS REDUCTOR (CMS) 183 LARGO X 30.5 ANCHO X 5.7 ALTO PESO 21 KGS MEDIDAS REMATE (CMS) 23 LARGO X 30.5 ANCHO X 5.7 ALTO PESO 3 KG CON REFLEJANTE OJO DE GATO PARA ASEGURAMIENTO DE VISIBILIDAD	
			REDUCTOR	RED185-01
			REMATE	RED185-02
			INSTALACION ASFALTO	RED185-03
		INSTALACION CONCRETO	RED185-04	
	RED445	REDUCTOR DE VELOCIDAD 40 X 40	FABRICADO DE POLIETILENO DE ALTA DENSIDAD HDPE MEDIDAS MODULOS (CMS): 40 X 40 X 5.35 PESO 4 KG POR PIEZA EMPAQUE 8 MODULOS REMATE 19.85 X 40 X 5.35 PESO 1.5 KG POR PIEZA EMPAQUE DE 10 REMATES COLOR AMARILLO CON PROTECCION UV REFLEJANTE GI COLOR ROJO	RED445-01
	RED525	REDUCTOR DE VELOCIDAD FABRICADO EN HULE RECICLADO AL 100% CON ALTA RESISTENCIA Y DURABILIDAD CON PROTECCIÓN UV.	FABRICADO HULE RECICLADO AL 100% MEDIDAS REDUCTOR (CMS) 50 LARGO X 50 ANCHO X 5.7 ALTO PESO 9 KG MEDIDAS REMATE (CMS) 25 LARGO X 50 ANCHO X 5.7 ALTO PESO 3 KG CON CINTAS REFLEJANTES VULCANIZADAS CON MICROESFERAS PARA ASEGURAMIENTO DE VISIBILIDAD	
			REDUCTOR	RED525-01
		REMATE	RED525-02	
	RED590	REDUCTOR DE VELOCIDAD FABRICADO EN HULE RECICLADO AL 100% CON ALTA RESISTENCIA Y DURABILIDAD CON PROTECCIÓN UV.	FABRICADO HULE RECICLADO AL 100% MEDIDAS REDUCTOR (CMS) 50 LARGO X 90 ANCHO X 5.7 ALTO PESO 19 KG MEDIDAS REMATE (CMS) 25 LARGO X 90 ANCHO X 5.7 ALTO PESO 7.5 KG CON CINTAS REFLEJANTES VULCANIZADAS CON MICROESFERAS PARA ASEGURAMIENTO DE VISIBILIDAD	
			REDUCTOR	RED590-01
			REMATE HEMBRA	RED590-02
		REMATE MACHO	RED590-03	
	RED186	REDUCTOR DE VELOCIDAD PORTATIL FABRICADO EN POLIETILENO DE ALTA DENSIDAD HDPE CON ALTA RESISTENCIA Y DURABILIDAD CON PROTECCIÓN UV	FABRICADO EN POLIETILENO DE ALTA DENSIDAD HDPE REDUCTOR MODULAR PORTATIL MEDIDAS (CMS) LARGO UTIL 30.0 LARGO TOTAL 40.0 X ANCHO 60.0 X ALTO 7.0 REMATES MEDIDAS (CMS) LARGO 20.0 X ANCHO 60.0 X ALTO 7.0 COLORES: NEGRO Y AMARILLO CON O SIN REFLEJANTE	
			REDUCTOR SIN LUZ	RED186-01
			REDUCTOR CON LUZ	RED186-02
		REMATE	RED186-03	
	RED121	REDUCTOR DE VELOCIDAD FABRICADO EN POLIETILENO DE ALTA DENSIDAD HDPE CON ALTA RESISTENCIA Y DURABILIDAD CON PROTECCIÓN UV	FABRICADO EN POLIETILENO DE ALTA DENSIDAD HDPE REDUCTOR Y REMATES IZQUIERDO Y DERECHO MODULARES MEDIDAS (CMS) LARGO 120.0 X ANCHO 60.0 X ALTO 10 COLORES: NEGRO Y AMARILLO CON O SIN LUZ	
			REDUCTOR SIN LUZ	RED121-01
			REDUCTOR CON LUZ	RED121-02
		REMATE	RED121-03	

PROTECCION PEATONAL





IMAGEN	CODIGO BASE	DESCRIPCION	CARACTERISTICAS TECNICAS	CLAVE
	BLDF01	BOLARDO PIRAMIDAL FABRICADO EN POLIETILENO DE UNA SOLA PIEZA CON TUBO DE ACERO INTERNO DISPOSITIVO PARA DELIMITAR Y PROTEGER ZONAS PEATONALES, BANQUETAS, CAMELLONES DISEÑO DE ALTA RESISTENCIA	FABRICADO EN POLIETILENO ALTA DENSIDAD HDPE COLORES NEGRO Y ARENA PROTECCION UV MEDIDAS (CMS) LARGO 36.5 ANCHO 36.5 ALTURA 45 CON REFLEJANTES AMBAR DE ALTA INTENSIDAD O CON LUZ LED	
			ARENA	BLDF01-01
			NEGRO	BLDF01-02
			NEGRO CON LUZ LED	BLDF01-03
	BLDF07	BOLARDO FIJO FABRICADO EN GRANITO CON RESINA PLASTICA DE ALTO IMPACTO DISPOSITIVO PARA DELIMITAR Y PROTEGER ZONAS PEATONALES, BANQUETAS, CAMELLONES DISEÑO DE ALTA RESISTENCIA	ACABADO EN ACERO GRANITO CON RESINA PLASTICA DE ALTO IMPACTO MEDIDAS (CMS) 24.5 X ALTURA 45	BLDF07-01
	BLDF02	BOLARDO FIJO FABRICADO EN POLIETILENO DE UNA SOLA PIEZA CON TUBO DE ACERO INTERNO DISPOSITIVO PARA DELIMITAR Y PROTEGER ZONAS PEATONALES, BANQUETAS, CAMELLONES DISEÑO DE ALTA RESISTENCIA	COLOR NEGRO FRANJA REFLEJANTE ALTA INTENSIDAD COLOR AMBAR 20.0 CM PARA ANCLAJE EN EL PISO MEDIDAS: DIAMETRO 15 CM ALTURAS (CM) 70 Y 110	
			ALTO 70 CM	BLDF01-01
			ALTO 110 CM	BLDF01-02
	BLDF03	BOLARDO FIJO FABRICADO EN ACERO CON PINTURA ANTICORROSIVA DISPOSITIVO PARA DELIMITAR Y PROTEGER ZONAS PEATONALES, BANQUETAS, CAMELLONES DISEÑO DE ALTA RESISTENCIA	COLORES NEGRO CON REFLEJANTE BLANCO O CON AMARILLO REFLEJANTE ALTA INTENSIDAD MEDIDAS (CMS) DIAMETRO BASE 18 X DIAMETRO TUBO 10.1 X ALTURA 90	
			REFLEJANTE BLANCO A I	BLDF03-01
			REFLEJANTE AMARILLO A I	BLDF03-02
	BLDF04	BOLARDO FIJO FABRICADO EN ACERO INOXIDABLE DISPOSITIVO PARA DELIMITAR Y PROTEGER ZONAS PEATONALES, BANQUETAS, CAMELLONES DISEÑO DE ALTA RESISTENCIA	ACABADO EN ACERO INOXIDABLE MEDIDAS (CMS) DIAMETRO BASE 18 X DIAMETRO TUBO 10.1 X ALTURA 90	BLDF04-01
	BLDF08	BOLARDO FIJO FABRICADO EN ACERO INOXIDABLE DISPOSITIVO PARA DELIMITAR Y PROTEGER ZONAS PEATONALES, BANQUETAS, CAMELLONES DISEÑO DE ALTA RESISTENCIA	ACABADO EN ACERO INOXIDABLE MEDIDAS (CMS) DIAMETRO DIAMETRO TUBO 10 X ALTURA 90	BLDF08-01
	BLDF05	BOLARDO FIJO FABRICADO EN ACERO CEDULA 30 DISPOSITIVO PARA DELIMITAR Y PROTEGER ZONAS PEATONALES, BANQUETAS, CAMELLONES DISEÑO DE ALTA RESISTENCIA	FABRICADO EN ACERO CEDULA 30 MEDIDAS (CMS) DIAMETRO 15.2 (6") X ALTURA 110 CON PERSONALIZACION OPCIONAL	
			BOLARDO TUBO	BLDF05-01
			BOLARDO CON DADO VARILLA	BLDF05-02
			BOLARDO CON LED SINCRONIZADO	BLDF05-03
	BLDF06	BOLARDO FIJO FABRICADO EN ACERO CEDULA 40 DISPOSITIVO PARA DELIMITAR Y PROTEGER ZONAS PEATONALES, BANQUETAS, CAMELLONES DISEÑO DE ALTA RESISTENCIA	FABRICADO EN ACERO CEDULA 40 MEDIDAS (CMS) DIAMETRO 15.2 (6") X ALTURA 110 CON PERSONALIZACION OPCIONAL	
			BOLARDO TUBO	BLDF06-01
			BOLARDO CON DADO VARILLA	BLDF06-02
			BOLARDO CON LED SINCRONIZADO	BLDF06-03

PROTECCION ESTACIONAMIENTOS

IMAGEN	CODIGO BASE	DESCRIPCION	CARACTERISTICAS TECNICAS	CLAVE
	PCL8	PROTECTOR DE COLUMNA LISO	FABRICADO POR COMPRESION EN HULE RECICLADO 80% Y 20% VIRGEN MEDIDAS (CMS): 10 X 10 X 80 PESO 1.6 KG COLOR NEGRO CON REFLEJANTE AMBAR ALTA INTENSIDAD	PCL8-01
	PCL9	PROTECTOR DE COLUMNA REFORZADO	FABRICADO POR COMPRESION EN HULE RECICLADO 80% Y 20% VIRGEN MEDIDAS (CMS): 12 X 12 X 80 PESO 2.2 KG COLOR NEGRO CON REFLEJANTE AMBAR ALTA INTENSIDAD	PCL9-01
	PCL10	PROTECTOR DE PARED	FABRICADO POR COMPRESION EN HULE RECICLADO 80% Y 20% VIRGEN MEDIDAS (CMS): 100 X 16 X 5 PESO 5 KG COLOR NEGRO CON REFLEJANTE AMBAR ALTA INTENSIDAD	PCL10-01

IMPACTADORES



IMAGEN	CODIGO BASE	DESCRIPCION	CARACTERISTICAS TECNICAS	CLAVE
	IMP037	IMPACTADOR TRASPASABLE DE POLIETILENO DE ALTA DENSIDAD HDPE CONFORME A LA NOM- NOM-037-SCT2-2012 BARRERAS DE PROTECCION EN CARRETERAS Y VIALIDADES URBANAS / OD-4.4.1/RT	FABRICADO EN POLIETILENO DE ALTA DENSIDAD MEDIDAS IMPACTADOR (CMS) 75 LARGO X 120 ANCHO X 120 ALTURA CAPACIDAD 460 LTS CON FLECHA REFLEJANTE DE ALTA INTESIDAD COLOR BLANCO CON LED ULTRABILLANTE SOLAR COLORES AZUL O AMARILLO RELLENABLE CON AGUA Y ARENA MEDIDAS MODULO ADAPTADOR (CMS) 110 LARGO X 95 ANCHO X 87 ALTURA CAPACIDAD 880 LTS MODULO SOPORTE (CMS) 69 LARGO X 95 ANCHO X 87 ALTURA CAPACIDAD 550 LTS	
			IMPACTADOR CON LED SOLAR AMARILLO	IMP037-01
			IMPACTADOR CON LED SOLAR AZUL	IMP037-01
			MODULO ADAPTADOR AMARILLO	IMP037-02
			MODULO ADAPTADOR AZUL	IMP037-02
			MODULO SOPORTE AMARILLO	IMP037-03
	IMP038	IMPACTADOR TRASPASABLE DE POLIETILENO DE ALTA DENSIDAD HDPE CONFORME A LA NOM- NOM-037-SCT2-2012 BARRERAS DE PROTECCION EN CARRETERAS Y VIALIDADES URBANAS / OD-4.4.1/RT	FABRICADO EN POLIETILENO DE ALTA DENSIDAD MEDIDAS IMPACTADOR (CMS) 100 LARGO X 126 ANCHO X 143.5 ALTURA CAPACIDAD 1800 LTS CON FLECHA REFLEJANTE DE ALTA INTENSIDAD COLOR BLANCO CON LED ULTRABILLANTE SOLAR COLORES AZUL O AMARILLO RELLENABLE CON AGUA Y ARENA MEDIDAS MODULO ADAPTADOR (CMS) 117 LARGO X 126 ANCHO X 100 ALTURA CAPACIDAD 1470 LTS MODULO SOPORTE (CMS) 75 LARGO X 126 ANCHO X 100 ALTURA CAPACIDAD 940 LTS	
			IMPACTADOR CON LED SOLAR AMARILLO	IMP038-01
			IMPACTADOR CON LED SOLAR AZUL	IMP038-01
			MODULO ADAPTADOR AMARILLO	IMP038-02
			MODULO ADAPTADOR AZUL	IMP038-02
			MODULO SOPORTE AMARILLO	IMP038-03
MODULO SOPORTE AZUL	IMP038-03			

CONTENEDORES PORTA-EXTINTORES



IMAGEN	CODIGO BASE	DESCRIPCION	CARACTERISTICAS TECNICAS	CLAVE
	PEX023	BOTE PORTAEXTINTOR DE ACERO ERGONOMICO	FABRICADO EN ACERO O ACERO INOXIDABLE CON CHAROLA SUPERIOR MEDIDAS (CMS): 23 Ø X 68 CAPACIDAD 9 KGS Y 31 Ø X 68 CAPACIDAD 12 LBS CO ₂	
			ACERO INOXIDABLE 23 X 68 PULIDO ESPEJO	PEX023-01
			ACERO INOXIDABLE 31 X 68 PULIDO ESPEJO	PEX023-02
			ACERO 23 X 68 CON ACABADO ELECTROSTATICO	PEX023-03
			ACERO 31 X 68 CON ACABADO ELECTROSTATICO	PEX023-04
	PEX024	GABINETE EXTERIOR PORTA-EXTINTOR	FABRICADO EN ACERO CON ACABADO ELECTROSTATICO MEDIDAS (CMS): 23 Ø X 6835 X 21 X 72 CAPACIDAD 9 KGS COLOR ROJO	PEX024-01

CONTENEDORES INSTITUCIONAL



IMAGEN	CODIGO BASE	DESCRIPCION	CARACTERISTICAS TECNICAS	CLAVE
	BB015 	BOTE DE BASURA DE ACERO ERGONOMICO	FABRICADO EN ACERO MEDIDAS (CMS): 24 Ø X 33 CAPACIDAD 15 LTS Y 24 Ø X 41 CAPACIDAD 18 LTS	
			ACERO INOXIDABLE 24 X 33 PULIDO ESPEJO	BB015-01
			ACERO INOXIDABLE 24 X 41 PULIDO ESPEJO	BB015-02
			ACERO 24 X 33 CON ACABADO ELECTROSTATICO	BB015-03
			ACERO 24 X 41 CON ACABADO ELECTROSTATICO	BB015-04
	BB016 	BOTE DE BASURA MEDIA LUNA DE ACERO INOXIDABLE ERGONOMICO	FABRICADO EN ACERO MEDIDAS (CMS): 32 X 17 X 31 CAPACIDAD 15 LTS	BB016-01
	BB017 	BOTE DE BASURA DE ACERO PUNZONADO ERGONOMICO	FABRICADO EN ACERO MEDIDAS (CMS): 24 Ø X 33 CAPACIDAD 15 LTS Y 24 Ø X 41 CAPACIDAD 18 LTS	
			ACERO INOXIDABLE 24 X 33 PULIDO ESPEJO	BB017-01
			ACERO INOXIDABLE 24 X 41 PULIDO ESPEJO	BB017-02
			ACERO 24 X 33 CON ACABADO ELECTROSTATICO	BB017-03
	BB018 	BOTE DE BASURA DE ACERO ERGONOMICO	FABRICADO EN ACERO MEDIDAS (CMS): 24 Ø X 33 CAPACIDAD 15 LTS Y 24 Ø X 41 CAPACIDAD 18 LTS	
			ACERO INOXIDABLE 24 X 33 PULIDO ESPEJO	BB018-01
			ACERO INOXIDABLE 24 X 41 PULIDO ESPEJO	BB018-02
			ACERO 24 X 33 CON ACABADO ELECTROSTATICO	BB018-03
			ACERO 24 X 41 CON ACABADO ELECTROSTATICO	BB018-04
	BB019 	BOTE DE BASURA DE ACERO PUNZONADO ERGONOMICO	FABRICADO EN ACERO MEDIDAS (CMS): 24 Ø X 33 CAPACIDAD 15 LTS Y 24 Ø X 41 CAPACIDAD 18 LTS	
			ACERO INOXIDABLE 24 X 33 PULIDO ESPEJO	BB019-01
			ACERO 24 X 33 CON ACABADO ELECTROSTATICO	BB019-02
	BB020 	BOTE DE BASURA RECTANGULAR DE ACERO INOXIDABLE ERGONOMICO	FABRICADO EN ACERO MEDIDAS (CMS): 30 X 20 X 29 CAPACIDAD 15 LTS	BB020-01
	BB2956	BOTE DE BASURA DE POLIETILENO DE ALTA DENSIDAD HDPE ERGONOMICO SIN OXIDACION NI ABOLLADURAS VARIOS COLORES DISPONIBLES MARCA RUBBERMAID	FABRICADO EN POLIETILENO HDPE MEDIDAS (CMS): 36.5 X 26 X 38.1 CAPACIDAD 26 LTS PESO 0.850 KGS	BB2956-01
	BB021 	BOTE DE BASURA RECTANGULAR DE ACERO INOXIDABLE ERGONOMICO	FABRICADO EN ACERO MEDIDAS (CMS): 30 X 18 X 59 CAPACIDAD 30 LTS	BB021-01
	BB2957	BOTE DE BASURA DE POLIETILENO DE ALTA DENSIDAD HDPE ERGONOMICO SIN OXIDACION NI ABOLLADURAS DISPONIBLES MARCA RUBBERMAID SKU 086876019179	FABRICADO EN POLIETILENO HDPE MEDIDAS (CMS): 38.7 X 27.9 X 50.5 CAPACIDAD 38 LTS PESO 1.04 KGS	BB2957-01
	BB6376	VENTED SLIM JIM® SKU 086876186376 BOTE BASURA CON CANALES DE VENTILACION PARA EVITAR QUE LA BOLSA SE ATORE	FABRICADO EN RESINA PLASTICA DE ALTA RESISTENCIA MEDIDAS (CMS): 55.9 X 27.9 X 50.5 COLOR GRIS CAPACIDAD (LTS) 87	BB6376-01
	BB6376T	TAPA VENTED SLIM JIM® SKU 086876187557 PARA BOTE BASURA MANOS LIBRES	FABRICADO EN RESINA PLASTICA DE ALTA RESISTENCIA MEDIDAS (CMS) 52.1 X 28.9 X 12.7 COLOR GRIS	BB6376T-01

CONTENEDORES INTERIORES / EXTERIORES








IMAGEN	CODIGO BASE	DESCRIPCION	CARACTERISTICAS TECNICAS	CLAVE
	CIEX05 	BOTE DE BASURA DE ACERO INOXIDABLE CON ABERTURA SUPERIOR PARA PLAZAS COMERCIALES CORREDORES AREAS COMUNES ETC	FABRICADO EN ACERO INOXIDABLE PULIDO MEDIDAS (cms) VARIOS MEDIDAS Y CAPACIDADES	
			29 X 33 / 15	CIEX05-01
			29 X 63 / 40	CIEX05-02
			40 X 67 / 70	CIEX05-03
			49 X 80 / 120	CIEX05-04
	CIEX06 	BOTE DE BASURA DE ACERO INOXIDABLE CON BALANCIN PARA PLAZAS COMERCIALES CORREDORES AREAS COMUNES ETC	FABRICADO EN ACERO INOXIDABLE PULIDO MEDIDAS (cms) VARIOS MEDIDAS Y CAPACIDADES	
			24 X 33 / 15	CIEX06-01
			24 X 63 / 40	CIEX06-02
			42 X 80 / 80	CIEX06-04
	CIEX07 	BOTE DE BASURA DE ACERO INOXIDABLE PUNZONADO CON TAPA EMBUDO "MANOS LIBRES" PARA PLAZAS COMERCIALES CORREDORES AREAS COMUNES ETC	FABRICADO EN ACERO INOXIDABLE PULIDO MEDIDAS (cms) 49 X 80 CAPACIDAD 90 LTS	CIEX07-01
	CIEX08 	BOTE DE BASURA DE ACERO INOXIDABLE CON TAPA EMBUDO "MANOS LIBRES" PARA PLAZAS COMERCIALES CORREDORES AREAS COMUNES ETC	FABRICADO EN ACERO INOXIDABLE PULIDO MEDIDAS (cms) 50.5 X 104 CAPACIDAD 140 LTS	CIEX08-01
	CIEX09 	BOTE DE BASURA DE ACERO INOXIDABLE CON TAPA SUPERIOR "MANOS LIBRES" PARA PLAZAS COMERCIALES CORREDORES AREAS COMUNES ETC	FABRICADO EN ACERO INOXIDABLE PULIDO MEDIDAS (cms) 35 X 80 CAPACIDAD 80 LTS	CIEX09-01
	CIEX01 	BOTE DE BASURA CON ABERTURA SENCILLA CON BASE INTERNA PARA DESALOJO DE LA BASURA DE 13.5 Kg. PARA MANTENERLO FIJO AL PISO PARA PLAZAS COMERCIALES CORREDORES AREAS COMUNES ETC	FABRICADA EN POLIETILENO DE ALTA DENSIDAD HDPE MEDIDAS (CMS) 49 Ø, ALTO 120 CAPACIDAD INTERNA VOLUMEN 120 L COLORES: GRIS VERDE ROJO AZUL AMARILLO BLANCO GRANITO	SIN BASE
			GRIS	CIEX01-01
			VERDE	CIEX01-02
			ROJO	CIEX01-03
			AZUL	CIEX01-04
			AMARILLO	CIEX01-05
			BLANCO GRANITO SIN LINER	CIEX01-06
	CIEX02 	BOTE DE BASURA CON ABERTURA DOBLE CON BASE INTERNA PARA DESALOJO DE LA BASURA DE 13.5 Kg. PARA MANTENERLO FIJO AL PISO PARA PLAZAS COMERCIALES CORREDORES AREAS COMUNES ETC	FABRICADA EN POLIETILENO DE ALTA DENSIDAD HDPE MEDIDAS (CMS) 49 Ø, ALTO 120 CAPACIDAD INTERNA VOLUMEN 120 L COLORES: GRIS VERDE ROJO AZUL AMARILLO BLANCO GRANITO	SIN BASE
			GRIS	CIEX02-01
			VERDE	CIEX02-02
			ROJO	CIEX02-03
			AZUL	CIEX02-04
			AMARILLO	CIEX02-05
			BLANCO GRANITO	CIEX02-06
	CIEX03 	BOTE DE BASURA MANOS LIBRES ABERTURA SUPERIOR CON BASE INTERNA PARA DESALOJO DE LA BASURA DE 13.5 Kg. PARA MANTENERLO FIJO AL PISO PARA PLAZAS COMERCIALES CORREDORES AREAS COMUNES ETC	FABRICADA EN POLIETILENO DE ALTA DENSIDAD HDPE MEDIDAS (CMS) 49 Ø, ALTO 120 CAPACIDAD INTERNA VOLUMEN 120 L COLORES: GRIS VERDE ROJO AZUL AMARILLO BLANCO GRANITO	SIN BASE
			GRIS	CIEX03-01
			VERDE	CIEX03-02
			ROJO	CIEX03-03
			AZUL	CIEX03-04
			AMARILLO	CIEX03-05
			BLANCO GRANITO	CIEX03-06

CONTENEDORES INTERIORES / EXTERIORES




IMAGEN	CODIGO BASE	DESCRIPCION	CARACTERISTICAS TECNICAS	CLAVE
	CIEX04	BOTE DE BASURA CENTURIAN™ WASTE CONTAINERS & LIDS PARA PLAZAS COMERCIALES CORREDORES AREAS COMUNES ETC	MEDIDAS (CMS): DIÁMETRO: 00.0 X ALTURA: 00.0 FABRICADO EN POLIETILENO HDPE COLOR GRIS (23) 343021 343523 343935 343950 Y 343951 TAMBIÉN DISPONIBLES EN BEIGE (06)343523 TAMBIÉN DISPONIBLE EN MARRÓN (69) 343022 Y 343525 DISPONIBLES EN NEGRO (03) GRIS (23) Y BEIGE (06)	CIEX04-01
	BBP13	BOTE DE BASURA SLIM JIM STEP ON MANOS LIBRES CON PEDAL CERTIFICACIÓN CONTRA INCENDIOS CUMPLE CON LOS ESTÁNDARES DE LA INDUSTRIA COMO FM 6921 (RESIDUOS COMBUSTIBLES) Y 6920 (RESIDUOS ACEITOSOS) OSHA Y OBRA SKU: 1883554	MEDIDAS (CMS) 45.7 X 29.2 X 71 COLOR BEIGE CAPACIDAD (LTS) 49.1 PESO 6.8 KGS CAPACIDAD 86 LTS COLORES BEIGE NEGRO Y ROJO	BBP13-01






CENICEROS

IMAGEN	CODIGO BASE	DESCRIPCION	CARACTERISTICAS TECNICAS	CLAVE
	CEN01	CENICERO DE PARED	FABRICADO EN ACERO INOXIDABLE RESISTENTE A LA CORROSION Y A LA OXIDACION MEDIDAS (CMS) LARGO 10 X ANCHO 17 X ALTO 55.5 BOCA 17 ANCHO X 10 COLOR CAFE	CEN01-01
	CEN03	CENICERO DE PISO SIN ARENA	FABRICADO EN ACERO INOXIDABLE RESISTENTE A LA CORROSION Y A LA OXIDACION MEDIDAS (CMS) LARGO 38 X ANCHO 38 X ALTO 65	CEN03-01
	CEN04	CENICERO DE PISO RECTANGULAR (ARENERO)	FABRICADO EN ACERO INOXIDABLE RESISTENTE A LA CORROSION Y A LA OXIDACION MEDIDAS (CMS) LARGO 60 X ANCHO 19 X ALTO 12	CEN04-01
	CEN05	POSTE CENICERO A PISO TIPO CERILLO	FABRICADO EN ACERO INOXIDABLE RESISTENTE A LA CORROSION Y A LA OXIDACION MEDIDAS (CMS) 22.5 Ø X ALTO 96 ACABADOS EN NEGRO Y PLATA	
			NEGRO Y PLATA	CEN05-01
			NEGRO Y PLATA CON TAPA Y CUERPO DE ACERO	CEN05-01
	CEN06	POSTE CENICERO A PISO TIPO BOLARDO	TAPA FABRICADA EN ACERO INOXIDABLE CUERPO EN ACERO COON RECUBRIMIENTO ELECTROSTATICO RESISTENTE A LA CORROSION Y A LA OXIDACION MEDIDAS (CMS) 12.5 Ø X ALTO 40 COLOR NEGRO	
			NEGRO	CEN06-01
			PLATA	CEN06-01
	CEN07	POSTE CENICERO A PISO OVAL	TAPA FABRICADA EN ACERO INOXIDABLE CUERPO EN ACERO COON RECUBRIMIENTO ELECTROSTATICO RESISTENTE A LA CORROSION Y A LA OXIDACION MEDIDAS (CMS) 35 Ø BASE X ALTO 101 COLOR NEGRO	
			NEGRO Y PLATA CON TAPA DE ACERO INOX Y CUERPO DE ACERO	CEN07-01
			NEGRO Y PLATA CON TAPA Y CUERPO DE ACERO INOXIDABLE	CEN07-01
	CEN02	CENICERO DE PISO	FABRICADO EN ACERO INOXIDABLE RESISTENTE A LA CORROSION Y A LA OXIDACION MEDIDAS (CMS) LARGO 10 X ANCHO 10 X ALTO 113.5 COLOR CAFE	CEN02-01







CONTENEDORES EXTERIORES

IMAGEN	CODIGO BASE	DESCRIPCION	CARACTERISTICAS TECNICAS	CLAVE
	CEXT01	CONTENEDOR PARA BASURA CON ABERTURA DOBLE RESISTENTE A RAYOS UV CERRADURA METALICA GALVANIZADA Y LLAVE ESPECIAL PARA PLAZAS COMERCIALES CORREDORES AREAS COMUNES ETC	MEDIDAS EXTERIORES (CMS) LARGO 67.9 ANCHO 41.8 ALTO 115 MEDIDAS (CMS) INTERIORES LARGO 43 ANCHO 24.5 ALTO 78 COLORES GRIS OXFORD ARENA Y BLANCO GRANITO CAPACIDAD VOLUMEN BOTE INTERNO 80 LTS / 21 GLS	
			GRIS OXFORD	CEXT01-01
			ARENA	CEXT01-02
			BLANCO GRANITO	CEXT01-03



CONTENEDORES EXTERIORES

IMAGEN	CODIGO BASE	DESCRIPCION	CARACTERISTICAS TECNICAS	CLAVE
	CEXT02	CONTENEDOR PARA BASURA PLAZA® CONTAINER CON TAPA SUPERIOR PORTA CHAROLAS DE 187 LTS / 50 GAL COLOR BEIGE SKU: FG396300BEIG RESISTENTE A RAYOS UV CON CERRADURA METALICA GALVANIZADA Y LLAVE ESPECIAL PUERTA LATERAL PARA VACIADO DE RESIDUOS PARA PLAZAS COMERCIALES CORREDORES AREAS COMUNES ETC	FABRICADO EN POLIETILENO DE ALTA DENSIDAD HDPE PUERTA CON RESORTE ATRAPA LOS OLORES Y EVITA LA INTRUSIÓN DE PLAGAS BANDEJA SUPERIOR SOSTIENE BANDEJAS DE HASTA 38.1 X 50.8 CMS MEDIDAS (CMS): 62.9 X 64.1 X 109.2 CAPACIDAD (LTS) 189 COLORES BEIGE VERDE Y NEGRO	CEXT02-01
	CEXT03	CONTENEDOR PARA BASURA PARA CENTROS COMERCIALES DE 200 LTS / 53 GAL RESISTENTE A RAYOS UV CON CERRADURA METALICA GALVANIZADA Y LLAVE ESPECIAL PUERTA LATERAL PARA VACIADO DE RESIDUOS PARA PLAZAS COMERCIALES CORREDORES AREAS COMUNES ETC	FABRICADO EN POLIETILENO DE ALTA DENSIDAD HDPE PUERTA LATERAL QUE ATRAPA LOS OLORES Y EVITA LA INTRUSIÓN DE PLAGAS MEDIDAS (CMS): 62.3 X 62 X 117 CAPACIDAD (LTS) 189 COLORES GRIS VERDE AZUL Y AMARILLO	CEXT03-01
	CIEX04	BOTE DE BASURA CON ABERTURA SENCILLA Y TAPA DESMONTABLE Y BALANCIÓN INTEGRADO PARA PLAZAS COMERCIALES CORREDORES AREAS COMUNES ETC	FABRICADA EN POLIETILENO DE ALTA DENSIDAD HDPE MEDIDAS (CMS) LARGO 57.0 ANCHO 52.0 ALTO 114.0 CAPACIDAD VOLUMEN 150 LTS COLORES VERDE GRIS ROJO Y AZUL	CEXT04-01
	CIEX05	BOTE DA BASURA CONICO TAPA DESMONTABLE PARA FACILITAR SU VACIADO PROTECCIÓN A LOS RAYOS UV ALTA RESISTENCIA A CONDICIONES CLIMATICAS E INTEMPERISMO PARA PLAZAS COMERCIALES CORREDORES AREAS COMUNES CENTROS DEPORTIVOS CENTRALES CAMIONERAS ETC	FABRICADO EN POLIETILENO DE ALTA DENSIDAD HDPE ROTOMOLDEADO MEDIDAS (CMS) LARGO 61.3 ANCHO 57.5 ALTO 117.0 CAPACIDAD 250 LTS PESO 14 KG COLORES VERDE AZUL GRIS AMARILLO NARANJA Y ROJO	CEXT05-01
	CIEX06	BOTE HEXAGONAL DE BASURA PARA GASOLINERIA CON ABERTURA SUPERIOR PARA GASOLINERIAS, AREAS PUBLICAS CENTRALES DE AUTOBUSES ETC	FABRICADO EN POLIETILENO DE ALTA DENSIDAD HDPE ROTOMOLDEADO MEDIDAS (CMS) DIÁMETRO EXT 57 DIÁMETRO INT 50 ALTIMA 84 CM LARGO 60.1 ANCHO 53.5 DIÁMETRO ABERTURA 20 CAPACIDAD 100 LTS COLORES AMARILLO GRIS CLARO GRIS OXFORD NEGRO NARANJA ROJO VERDE Y AZUL	CEXT06-01








CONTENEDORES INDUSTRIALES BASICOS

IMAGEN	CODIGO BASE	DESCRIPCION	CARACTERISTICAS TECNICAS	CLAVE
	CIB01	BRONCO™ CONTENEDOR CONICO PARA DESPERDICIOS DE 32 GALONES / 120 LTS GRIS DE POLIETILENO HDPE CERTIFICACIÓN NSF PARA CONTACTO CON ALIMENTOS PROPORCIONA UNA ALTERNATIVA RENTABLE A LOS GRANDES RECIPIENTES DE ALMACENAMIENTO Y PREPARACIÓN DE ALIMENTOS MARCA CARLISLE	FABRICADO EN POLIETILENO HDPE MEDIDAS (CMS): DIÁMETRO: 39.0 X ALTURA: 115.0 CAPACIDAD 32 GALONES / 120 LTS COLOR GRIS	CIB01-01
	CIBT01	TAPA REFORZADA A PRESION CON LIBERACION DE PRESION Y TIRON PERMANECE CERRADA Y ES FACIL DE QUITAR EVITA OLORES CON BORDES REDONDEADOS SIN BPA MARCA CARLISLE	MEDIDAS (CMS): DIÁMETRO: 56.5 X ALTURA: 4.1 PESO (Kgs): 0.93 FABRICADO EN POLIETILENO HDPE	CIBT01-01
	CIBT02	TAPA EMBUDO PARA CONTENEDOR BRONCO DE 32 GALONES (SE VENDE POR SEPARADO) OFRECE UN AJUSTE SEGURO PARA MANTENER LOS OLORES Y LA CONTAMINACIÓN COLOR NEGRO	MEDIDAS (CMS): DIÁMETRO: 57.6 X ALTURA: 31.1 PESO (Kgs): 4.4 FABRICADO EN POLIETILENO HDPE MARCA CARLISLE	CIBT02-01
	CIB02	BRUTE™ CONTENEDOR CONICO PARA DESPERDICIOS DE 32 GALONES / 120 LTS GRIS DE POLIETILENO HDPE CERTIFICACIÓN NSF PARA CONTACTO CON ALIMENTOS PROPORCIONA UNA ALTERNATIVA RENTABLE A LOS GRANDES RECIPIENTES DE ALMACENAMIENTO Y PREPARACIÓN DE ALIMENTOS MARCA RUBBERMAID SKU FG263200GRIS	FABRICADO EN POLIETILENO HDPE CON CANALES DE VENTILACION MEDIDAS (CMS) DIAMETRO 55.67 ALTURA 65.98 CAPACIDAD (LTS): 120 COLOR GRIS ROJO AMARILLO AZUL MARCA RUBBERMAID	CIB02-01
	CIBT01	TAPA PARA CONTENEDOR BRUTE DE 32 GALONES (SE VENDE POR SEPARADO) OFRECE UN AJUSTE SEGURO PARA MANTENER LOS OLORES Y LA CONTAMINACIÓN COLOR GRIS	MEDIDAS (CMS): DIÁMETRO: 56.5 X ALTURA: 4.1 PESO (Kgs): 0.93 FABRICADO EN POLIETILENO HDPE	CIBT01-01
	CIBT02	TAPA EMBUDO PARA CONTENEDOR BRUTE DE 32 GALONES (SE VENDE POR SEPARADO) OFRECE UN AJUSTE SEGURO PARA MANTENER LOS OLORES Y LA CONTAMINACIÓN COLOR GRIS	MEDIDAS (CMS): DIÁMETRO: 57.6 X ALTURA: 31.1 PESO (Kgs): 4.4 FABRICADO EN POLIETILENO HDPE	CIBT02-01

CONTENEDORES INDUSTRIALES BASICOS






IMAGEN	CODIGO BASE	DESCRIPCION	CARACTERISTICAS TECNICAS	CLAVE
	CIB03	BRUTE™ CONTENEDOR CONICO PARA DESPERDICIOS DE 44 GALONES / 160 LTS GRIS DE POLIETILENO HDPE CERTIFICACIÓN NSF PARA CONTACTO CON ALIMENTOS PROPORCIONA UNA ALTERNATIVA RENTABLE A LOS GRANDES RECIPIENTES DE ALMACENAMIENTO Y PREPARACIÓN DE ALIMENTOS MARCA RUBBERMAID SKU: FG264360GRIS	FABRICADO EN POLIETILENO HDPE CON CANALES DE VENTILACION MEDIDAS (CMS) DIAMETRO 60.97 ALTURA 80.01 CAPACIDAD (LTS): 160 COLOR GRIS ROJO AMARILLO AZUL MARCA RUBBERMAID	CIB03-01
	CIBT03	TAPA PARA CONTENEDOR BRUTE DE 32 GALONES (SE VENDE POR SEPARADO) OFRECE UN AJUSTE SEGURO PARA MANTENER LOS OLORES Y LA CONTAMINACIÓN COLOR GRIS	MEDIDAS (CMS): DIÁMETRO: 56.5 X ALTURA: 4.1 PESO (Kgs): 0.93 FABRICADO EN POLIETILENO HDPE	CIBT03-01
	CIBD01	BRUTE® DOLLY PLATAFORMA RODANTE UNIVERSAL PARA BOTES BRUTE SKU FG264000BLA	FABRICADO EN ESPUMA ESTRUCTURAL HDPE MEDIDAS (CMS) 45.72 Ø X ALTURA 15.24 PESO (KGS) 2.31 COLOR NEGRO SOPORTA CARGAS DE HASTA 113.4 KGS (250 LBS) MARCA RUBBERMAID, CON BLOQUEO DE LLANTAS	CIBD01-01
	CIB04	BRONCO™ CONTENEDOR CONICO PARA DESPERDICIOS DE 44 GALONES / 160 LTS GRIS DE POLIETILENO HDPE SIN BPA BISFENOL A	FABRICADO EN POLIETILENO HDPE MEDIDAS (CMS) DIAMETRO 60 ALTURA 79 CAPACIDAD (LTS): 160 COLOR GRIS MARCA CARLISLE	CIB04-01
	CIBT04	TAPA PARA CONTENEDOR BRONCO DE 44 GALONES (SE VENDE POR SEPARADO) OFRECE UN AJUSTE SEGURO PARA MANTENER LOS OLORES Y LA CONTAMINACIÓN COLOR GRIS	FABRICADO EN POLIETILENO HDPE MEDIDAS (CMS): DIÁMETRO: 55 X ALTURA: 4 PESO (Kgs): 0.90 MARCA CARLISLE	CIBT04-01

CONTENEDORES CON RUEDAS

IMAGEN	CODIGO BASE	DESCRIPCION	CARACTERISTICAS TECNICAS	CLAVE
	CCR01 	CONTENEDOR SEMI-INDUSTRIAL CON TAPA Y RUEDAS DE 120 LTS	FABRICADO EN POLIETILENO DE ALTA DENSIDAD CONTENEDOR CON TAPA Y RUEDAS CON PROTECCIÓN A LOS RAYOS U.V. MEDIDAS (CMS) LARGO 55.0 ANCHO 48.5 ALTO 86 COLORES AMARILLO AZUL VERDE GRIS ROJO NEGRO CON TAPA NEGRA CAPACIDAD VOLÚMEN: 120 LTS MARCA NACIONAL	CCR01-01
	CCR02	CONTENEDOR CON RUEDAS BRUTE® ROLLOUT DISEÑADO CON EL PERMITE LA GESTIÓN DE RESIDUOS DE INSTALACIONES CON RUEDAS QUE PERMITEN MOVERLO DE ACUERDO A LAS NECESIDADES ESPECIFICAS DE CADA LUGAR Y SITUACION	FABRICADO EN POLIETILENO ALTA DENSIDAD HDPE MEDIDAS (CMS) 72.5 X 52.4 X 94.4 CAPACIDAD (LTS) 120 COLOR GRIS CON RUEDAS PROTECCION UV COLORES GRIS AMARILLO AZUL VERDE CUMPLE CON ANSI Z245.30-2008 PARA CARROS DESPLEGABLES TIPO B Y G ANSI Z245.60 (TIPOS B Y G) PARA COMPATIBILIDAD CON ELEVADORES AUTOMÁTICOS MARCA RUBBERMAID	CCR02-01
	CCR03	CONTENEDOR CON TAPA Y RUEDAS DE HULE A 120 LTS CON EJE REFORZADO DE AI	FABRICADO EN POLIETILENO DE ALTA DENSIDAD CONTENEDOR CON TAPA EJE REFORZADO DE AI Y RUEDAS DE HULE MACIZO CON PROTECCIÓN A LOS RAYOS U.V. MEDIDAS (CMS) LARGO 47 ANCHO 54 ALTO 94 COLORES GRIS VERDE ROJO CAPACIDAD: 120 LTS MARCA NACIONAL	CCR03-01
			VERSION MANOS LIBRES	CCR03-02
	CCR04	CONTENEDOR CON PEDAL Y RUEDAS BRUTE® STEP-ON ROLLOUT DISEÑADO CON EL SISTEMA "HANDS-FREE" PERMITE LA GESTIÓN DE RESIDUOS DE INSTALACIONES CON SOLO ACCIONAR EL PEDAL SE LEVANTA LA TAPA Y PERMITE ELIMINAR LOS DESECHOS SIN TOCAR EL CONTENEDOR ADEMÁS DE TENER RUEDAS QUE PERMITEN MOVERLO DE ACUERDO A LAS NECESIDADES ESPECIFICAS DE CADA LUGAR Y SITUACION	FABRICADO EN POLIETILENO ALTA DENSIDAD HDPE MEDIDAS (CMS) 72.5 X 52.4 X 94.4 CAPACIDAD (LTS) 120 COLOR GRIS CON RUEDAS PROTECCION UV COLORES GRIS AMARILLO AZUL VERDE CUMPLE CON ANSI Z245.30-2008 PARA CARROS DESPLEGABLES TIPO B Y G ANSI Z245.60 (TIPOS B Y G) PARA COMPATIBILIDAD CON ELEVADORES AUTOMÁTICOS MARCA RUBBERMAID	CCR04-01
	CCR05	CONTENEDOR CON TAPA Y RUEDAS DE HULE A 240 LTS CON EJE REFORZADO DE ACERO INOXIDABLE	FABRICADO EN POLIETILENO DE ALTA DENSIDAD CONTENEDOR CON TAPA RUEDAS DE HULE MACIZO Y EJE REFORZADO DE AI CON PROTECCIÓN A LOS RAYOS U.V. MEDIDAS (CMS) LARGO 73 ANCHO 58 ALTO 108 COLORES GRIS VERDE AZUL CAPACIDAD 120 LTS MARCA NACIONAL	CCR05-01
			VERSION MANOS LIBRES	CCR05-02
	CCR06	CONTENEDOR CON TAPA Y RUEDAS DE HULE A 360 LTS CON EJE REFORZADO DE ACERO INOXIDABLE	FABRICADO EN POLIETILENO DE ALTA DENSIDAD CONTENEDOR CON TAPA EJE REFORZADO DE AI Y RUEDAS DE HULE MACIZO CON PROTECCIÓN A LOS RAYOS U.V. MEDIDAS (CMS) LARGO 67 ANCHO 85.3 ALTO 118.11 COLORES GRIS VERDE Y AZUL CAPACIDAD VOLÚMEN: 360 LTS MARCA NACIONAL	CCR06-01





CONTENEDORES ALTO VOLUMEN



IMAGEN	CODIGO BASE	DESCRIPCION	CARACTERISTICAS TECNICAS	CLAVE	
	CAV01	CONTENEDOR ALTO VOLUMEN 500 LTS	FABRICADO EN POLIETILENO DE ALTA DENSIDAD CONTENEDOR CON TAPA Y RUEDAS DE HULE PROTECCIÓN RAYOS U.V. MEDIDAS (CMS) LARGO 105 ANCHO 68 ALTO 121 COLORES ROJO VERDE AZUL GRIS CAPACIDAD VOLUMEN: 500 LTS MARCA NACIONAL	CAV01-01	
	CAV02	CONTENEDOR ALTO VOLUMEN CON TAPA AL CENTRO	FABRICADO EN POLIETILENO DE ALTA DENSIDAD CONTENEDOR CON TAPITA Y RUEDAS DE HULE PROTECCIÓN RAYOS U.V. MEDIDAS (CMS) LARGO 103 ANCHO 84 ALTO 118.4 COLORES ROJO VERDE AZUL GRIS CAPACIDAD VOLUMEN: 550 LTS MARCA NACIONAL	CAV02-01	
	CAV03	CONTENEDOR ALTO VOLUMEN CON LATERALES PARA LEVANTAMIENTO Y VACIADO 1100 LTS	FABRICADO EN POLIETILENO DE ALTA DENSIDAD CONTENEDOR CON TAPA Y RUEDAS DE HULE PROTECCIÓN RAYOS U.V. MEDIDAS (CMS) LARGO 135 ANCHO 109.5 ALTO 131.5 COLORES ROJO VERDE AZUL GRIS CAPACIDAD VOLUMEN: 1100 LTS MARCA NACIONAL	CAV03-01	
				MANOS LIBRES	CAV03-02
				TAPA AL CENTRO	CAV03-03
	CAV04	CONTENEDOR COMET ALTO VOLUMEN 2600 LTS METALICO CON SISTEMA MANOS LIBRES RECOMENDADO PARA CONTENER DESPERDICIOS DE VIDRIO Y METAL	FABRICADO EN LAMINA GALVANIZADA CAL 18 CON PEDAL SISTEMA MANOS LIBRES MEDIDAS (CMS) LARGO 186 ANCHO 130 ALTO 160 COLORES DE ACUERDO A PROYECTO CAPACIDAD 2600 LTS CON REFLEJANTE ALTA INTENSIDAD MARCA NACIONAL	CAV04-01	
	CAV05	CONTENEDOR ALTO VOLUMEN 2000 LTS	CONTENEDOR FABRICADO EN POLIETILENO ALTA DENSIDAD HDPE CON TAPA Y DOS TAPITAS PARA MEJOR ACCESO CON RUEDAS Y LATERALES PARA VACIADO Y LEVANTAMIENTO FRONTAL COLORES VERDE ROJO Y GRIS MEDIDAS (CMS) 204 LARGO X 103 ANCHO X 142 ALTURA CAPACIDAD 2000 LTS	CAV05-01	
				SIN LATERALES	CAV05-02

EQUIPAMIENTO INTERMEDIO SECTOR TURISMO

CARROS DE SERVICIO (FOODSERVICE) CONFORME A DISTINTIVO "H"

IMAGEN	CODIGO BASE	DESCRIPCION	CARACTERISTICAS TECNICAS	CLAVE
	CDS01	CARRITO DE SERVICIO RUBBERMAID COMMERCIAL XTRA UTILITY CART CON LADOS ABIERTOS FUNCIONA EN LAS APLICACIONES FRONTAL Y POSTERIOR DE SU NEGOCIO. SUPERFICIES FACILES DE LIMPIAR. RUEDAS GIRATORIAS DE 4" PARA MOVILIDAD MANIJAS DE FACIL AGARRE	FABRICADO EN POLIETILENO DE ALTA DENSIDAD HDPE CON PROTECCIÓN A LOS RAYOS U.V. MEDIDAS (CMS) LARGO 85.4 ANCHO 47.3 ALTO 95.9 PESO 13.6 KGS COLOR NEGRO BLANCO Y ROJO RUEDAS QUE NO DEJAN MARCAS PROPORCIONAN UNA MANIOBRABILIDAD SUAVE CAPACIDAD DE CARGA TOTAL 136 KGS POR ESTANTE 45 KGS MARCA RUBBERMAID	CDS01-01
	CDS02	CARRITO DE SERVICIO CON LADOS ABIERTOS FUNCIONA EN LAS APLICACIONES FRONTAL Y POSTERIOR DE SU NEGOCIO. SUPERFICIES FACILES DE LIMPIAR RUEDAS GIRATORIAS DE 4" PARA MOVILIDAD MANIJAS DE FÁCIL AGARRE	FABRICADO EN POLIETILENO DE ALTA DENSIDAD HDPE CON PROTECCIÓN A LOS RAYOS U.V. MEDIDAS (CMS) LARGO 102 ANCHO 50.2 ALTO 95 PESO 17.5 KGS COLOR GRIS RUEDAS GIRATORIA DE 4" QUE NO DEJAN MARCAS PROPORCIONAN UNA MANIOBRABILIDAD SUAVE	CDS02-01
	CDS03	CARRITO DE SERVICIO RUBBERMAID COMMERCIAL XTRA UTILITY CART CON 1 LADO ABIERTO SUPERFICIES FACILES DE LIMPIAR. RUEDAS GIRATORIAS SILENCIOSAS DE 4" PARA MOVILIDAD MANIJAS DE FACIL AGARRE	FABRICADO EN POLIETILENO DE ALTA DENSIDAD HDPE CON PROTECCIÓN A LOS RAYOS U.V. MEDIDAS (CMS) LARGO 85.4 ANCHO 47.3 ALTO 95.9 PESO 13.6 KGS COLOR NEGRO RUEDAS QUE NO DEJAN MARCAS PROPORCIONAN UNA MANIOBRABILIDAD SUAVE CAPACIDAD DE CARGA TOTAL 136 KGS POR ESTANTE 45 KGS MARCA RUBBERMAID	CDS03-01
	CDS04	CARRITO DE SERVICIO RUBBERMAID COMMERCIAL HOUSEKEEPING CART DISEÑADO PARA HOTELERIA SOLUCIÓN INTEGRAL PARA LIMPIEZA CON DOBLE RECOLECCIÓN DE BOLSAS OPCIONAL Y ESTANTES AJUSTABLES LA DOBLE BOLSA PERMITE MÚLTIPLES FLUJOS DE RECOLECCIÓN COMO ROPA DE CAMA Y DESECHOS, O RECICLAJE CON REVESTIMIENTO DE PVC HERMÉTICO MANIJAS COMPLETAMENTE REDONDEADAS Y FACILITAN EL AGARRE Y PERMITEN UNA MANIOBRABILIDAD SUAVE	FABRICADO EN POLIETILENO DE ALTA DENSIDAD HDPE CON PROTECCIÓN A LOS RAYOS U.V. 156.85 X 55.88 X 127.0 PESO (KGS): 46.31 COLOR BIEGE INCLUYE BOLSA DE TELA PARACHOQUES SOPORTE PARA ASPIRADORA Y ESTANTE DEBAJO DE LA PLATAFORMA EJE GABINETE ESTANTE CENTRAL AJUSTABLE OPCIÓN DE AGREGAR ESTANTES ADICIONALES (F619500BLA) ORGANIZACIÓN RUEDAS DURADERAS CON RODAMIENTOS DE BOLSAS DE 8" CON SEGURO MARCA RUBBERMAID	CDS04-01

EQUIPAMIENTO INTERMEDIO SECTOR TURISMO





CARRITO CONSERJE

IMAGEN	CODIGO BASE	DESCRIPCION	CARACTERISTICAS TECNICAS	CLAVE
	CCJ01	CARRITO CONSERJE DE LIMPIEZA CON BOLSA DE VINIL AMARILLA CON CREMALLERA PARA RECOGER LOS DESECHOS Y TRANSPORTAR TODAS LAS HERRAMIENTAS PARA UNA LIMPIEZA EFICIENTE ES LIGERO Y MANIOBRABLE PARA UNA VARIEDAD DE ACTIVIDADES DE LIMPIEZA LA BOLSA CON CREMALLERA DE ACCESO FRONTAL PERMITE AL USUARIO RETIRAR FÁCILMENTE LOS DESECHOS RECOLECTADOS SIN NECESIDAD DE LEVANTARLOS POR LA PARTE SUPERIOR	FABRICADO EN POLIETILENO DE ALTA DENSIDAD CONTENEDOR CON RUEDAS CON PROTECCIÓN A LOS RAYOS U.V. MEDIDAS (CMS) LARGO 116.8 ANCHO 55.2 ALTO 97.5 COLOR NEGRO LA PLATAFORMA DELANTERA SIRVE PARA TRANSPORTAR UNA CUBETA EXPRIMIDORA WAVEBRAKE® O UN CONTENEDOR BRUTE® DE HASTA 120 LTS (32 GALONES) RUEDAS DE 8" QUE NO DEJAN MARCAS Y LAS RUEDAS DE 4" PROPORCIONAN UNA MANIOBRABILIDAD SUAVE MARCA RUBBERMAID	CCJ01-01
	CCJ02	CARRITO CONSERJE DE LIMPIEZA ALTO VOLUMEN CON BOLSA DE VINIL AMARILLA CON CREMALLERA MANIOBRABLE PARA UNA VARIEDAD DE ACTIVIDADES DE LIMPIEZA LA BOLSA CON CREMALLERA DE ACCESO FRONTAL PERMITE AL USUARIO RETIRAR FÁCILMENTE LOS DESECHOS RECOLECTADOS SIN NECESIDAD DE LEVANTARLOS POR LA PARTE SUPERIOR SKU: FG9T7200BLA	FABRICADO EN POLIETILENO DE ALTA DENSIDAD Y ALUMINIO ANODIZADO CON PROTECCIÓN A LOS RAYOS U.V. MEDIDAS (CMS) LARGO 116.8 ANCHO 55.2 ALTO 97.5 COLOR NEGRO LA PLATAFORMA DELANTERA SIRVE PARA TRANSPORTAR UNA CUBETA EXPRIMIDORA WAVEBRAKE® O UN CONTENEDOR BRUTE® DE HASTA 120 LTS (32 GALONES) RUEDAS DE 8" QUE NO DEJAN MARCAS Y LAS RUEDAS DE 4" PROPORCIONAN UNA MANIOBRABILIDAD SUAVE CON UN 40% MAS DE ESPACIO MARCA RUBBERMAID	CCJ01-01
	ACC08	BOLSA PARA CARRITO CONSERJE DE 90 LTS SKU 086876227338	FABRICADO EN VINILO CON 6 OJILLOS METALICOS MEDIDAS (CMS) LARGO 55.0 ANCHO 48.5 ALTO 86 COLOR AMARILLO CAPACIDAD VOLUMEN: 90 LTS CON CREMALLERA DE ACCESO FRONTAL PERMITE AL USUARIO RETIRAR FÁCILMENTE LOS DESECHOS RECOLECTADOS SIN NECESIDAD DE LEVANTARLOS POR LA PARTE SUPERIOR MARCA RUBBERMAID	ACC08-01
	CCJ03	CUBETA CON EXPRIMIDOR WAVEBRAKE® 7580-88 CON DEFLECTORES QUE PRODUCEN MENOS SALPICADURAS AL TRAPEAR Y MANIOBRAR INTERRUMPEN LA FORMACIÓN DE ONDAS, REDUCIENDO LAS SALPICADURAS HASTA UN 80% SKU 086876176421	FABRICADO EN POLIETILENO DE ALTA DENSIDAD CON PROTECCIÓN A LOS RAYOS U.V. MEDIDAS (CMS) LARGO 51.1 ANCHO 39.9 ALTO 92.7 PESO 10 KGS COLORES AMARILLO VERDE AZUL Y ROJO CAPACIDAD 33.1 LTS SISTEMA DE COFIGO DE COLORES PARA DISTINTIVO "H" (HACCP) MARCA RUBBERMAID	CCJ03-01
	CCJ04	CUBETA CON EXPRIMIDOR WAVEBRAKE® 35 QT CON DEFLECTORES QUE PRODUCEN MENOS SALPICADURAS AL TRAPEAR Y MANIOBRAR INTERRUMPEN LA FORMACIÓN DE ONDAS, REDUCIENDO LAS SALPICADURAS HASTA UN 80% SKU 2031764	FABRICADO EN POLIETILENO DE ALTA DENSIDAD CON PEDAL PARA DRENAJE PROTECCIÓN A LOS RAYOS U.V. MEDIDAS (CMS) LARGO 51.59 ANCHO 41.76 ALTO 54.94 PESO 9.77 KGS COLOR AMARILLO CAPACIDAD 33.1 LTS MARCA RUBBERMAID	CCJ04-01
	CCJ05	SEÑALAMIENTO DE PISO MULTILINGÜE VARIOS TEXTOS COLORES Y GRAFICOS QUE CUMPLEN CON ANSI Y OSHA SKU: FG611277YEL	FABRICADO EN POLIETILENO DE ALTA DENSIDAD CON PROTECCIÓN A LOS RAYOS U.V. MEDIDAS (CMS) LARGO 27.94 ANCHO 4.57 ALTO 66.04 COLOR AMARILLO VARIOS TEXTOS MARCA RUBBERMAID	CCJ05-01
	CCJ06	SEÑALAMIENTO DE PISO 915	FABRICADO EN POLIPROPILENO HDPP CON PROTECCIÓN A LOS RAYOS U.V. CON BISABRAS METALICAS MEDIDAS (CMS) LARGO 62.5 ANCHO 7.5 ALTO 114 AREA PUBLICITARIA 61 X 91.5 COLOR AMARILLO TEXTOS E IMAGENES DE ACUERDO A PROYECTO SE COTIZAN POR SEPARADO	CCJ06-01
	CCJ07	SEÑALAMIENTO DE PISO 315	FABRICADO EN POLIPROPILENO HDPP CON PROTECCIÓN A LOS RAYOS U.V. CON BISABRAS METALICAS MEDIDAS (CMS) LARGO 62.5 ANCHO 7.5 ALTO 114 AREA PUBLICITARIA SUPERIOR 61 X 31.5 AREA PUBLICITARIA INFERIOR 61 X 21 PESO 6.930 KGS COLORES BLANCO Y AMARILLO TEXTOS DE ACUERDO A PROYECTO TEXTOS E IMAGENES DE ACUERDO A PROYECTO SE COTIZAN POR SEPARADO	CCJ07-01



EQUIPAMIENTO SECTOR TURISMO CONFORME A DISTINTIVO "H"

IMAGEN	CODIGO BASE	DESCRIPCION	CARACTERISTICAS TECNICAS	CLAVE
	ESTH01	INTERCAMBIADOR DE PAÑALES RUBBERMAID HORIZONTAL 7818-18 SKU FG781888LPLAT	FABRICADO EN POLIPROPILENO ALTA DENSIDAD HDPP CUMPLE CON NORMAS DE SEGURIDAD GLOBALES ASTM ADA EN PROTECCIÓN ANTIMICROBIANA MEDIDAS (CMS) 84.46 X 54.61 X 10.16 PESO (KGS) 10.80 COLOR BLANCO OSTION	ESTH01-01
	ESTH02	SILLITA PARA NIÑAS /NIÑOS STURDY CHAIR™ RUBBERMAID 7814-08 SKU: FG780608PLAT	FABRICADO EN POLIPROPILENO ALTA DENSIDAD HDPP MEDIDAS (CMS) 59.69 X 59.39 X 75.57 PESO (KGS) 7.71 COLORES BEIGE Y NEGRO SEGURO CON BARRA EN T DE UNA PIEZA Y SISTEMA DE SUJECION ACTIVO DE 3 PUNTOS CABE DEBAJO DE UNA MESA ESTANDAR SIN BANDEJA. CUMPLE CON NORMAS DE SEGURIDAD GLOBALES ASTM F404-21 TUV TECNOLOGIA MICROBAN® BRINDA PROTECCIÓN TOTAL CONTRA EL CRECIMIENTO DE BACTERIAS QUE PUEDEN CAUSAR OLORES Y MANCHAS Y CUMPLE CON LOS ESTANDARES DE LA FDA	ESTH02-01

CONTENEDORES INDUSTRIALES TIPO VOLQUETE










IMAGEN	CODIGO BASE	DESCRIPCION	CARACTERISTICAS TECNICAS	CLAVE
	CITV01	CONTENEDOR VOLQUETE DE ESPUMA ESTRUCTURAL USO INDUSTRIAL DE 380 LTS SKU FG9T1300BLA CONSTRUCCION PARA USO INDUSTRIAL PARA TRANSPORTAR CARGAS PESADAS HASTA 200 KGS (450 LIBRAS) RECICLADO DISEÑO QUE PERMITE EL VERTIDO CONTROLADO POR UNA SOLA PERSONA A PRUEBA DE FUGAS	FABRICADO CON ESPUMA ESTRUCTURAL CON UNA MEZCLA DE RESINA DE 50% MINIMO DE MATERIAL MANGO ERGONOMICO CON DISEÑO DE "VOLANTE" QUE MEJORA LA MANIOBRABILIDAD FACIL DE LIMPIAR MANTENIMIENTO MINIMO MEDIDAS 145.75 X 68.28 X 86.06 (CMS) PESO 39.42 KGS CARGA MAXIMA ESTIMADA 200 KGS COLOR NEGRO JASPEADO MARCA RUBBERMAID	CITV01-01
	CITV02	CONTENEDOR VOLQUETE DE ESPUMA ESTRUCTURAL USO INDUSTRIAL DE 573 LTS SKU FG101100BLA CONSTRUCCION PARA USO INDUSTRIAL PARA TRANSPORTAR CARGAS PESADAS HASTA 272 KGS DISEÑO QUE PERMITE EL VERTIDO CONTROLADO POR UNA SOLA PERSONA A PRUEBA DE FUGAS	FABRICADO CON ESPUMA ESTRUCTURAL CON UNA MEZCLA DE RESINA DE 50% MINIMO DE MATERIAL MANGO ERGONOMICO CON DISEÑO DE "VOLANTE" QUE MEJORA LA MANIOBRABILIDAD FACIL DE LIMPIAR MANTENIMIENTO MINIMO MEDIDAS 163.83 X 76.84 X 96.52 (CMS) PESO 41.73 KGS CARGA MAXIMA ESTIMADA 272 KGS COLOR NEGRO JASPEADO MARCA RUBBERMAID	CITV02-01
	CITV03	CONTENEDOR VOLQUETE USO SEMI-INDUSTRIAL DE 500 LTS DISEÑO QUE PERMITE EL VERTIDO CONTROLADO POR UNA SOLA PERSONA	FABRICADO EN POLIETILENO DE ALTA DENSIDAD RUEDAS DE HULE PROTECCIÓN RAYOS U.V. MEDIDAS (CMS) LARGO 143 ANCHO 61 ALTO 85 COLORES ROJO VERDE AZUL GRIS CAPACIDAD VOLUMEN: 500 LTS SIN ESTRUCTURA TUBULAR DE REFUERZO MARCA NACIONAL	CITV03-01
			CON REFUERZO TUBULAR DE ACERO	CITV03-02
	CITV04	CONTENEDOR VOLQUETE USO SEMI-INDUSTRIAL DE 750 LTS DISEÑO QUE PERMITE EL VERTIDO CONTROLADO POR UNA SOLA PERSONA	FABRICADO EN POLIETILENO DE ALTA DENSIDAD RUEDAS DE HULE PROTECCIÓN RAYOS U.V. MEDIDAS (CMS) LARGO 160 ANCHO 82 ALTO 100 COLORES ROJO VERDE AZUL GRIS CAPACIDAD VOLUMEN: 500 LTS SIN ESTRUCTURA TUBULAR DE REFUERZO MARCA NACIONAL	CITV04-01
			CON REFUERZO TUBULAR DE ACERO	CITV04-02

CONTENEDORES INDUSTRIALES ISOTERMICOS

IMAGEN	CODIGO BASE	DESCRIPCION	CARACTERISTICAS TECNICAS	CLAVE
	CIS01	CONTENEDOR ISOTERMICO DE 600 LTS CON PALET INTEGRADO	FABRICADO EN POLIETILENO DE ALTA DENSIDAD CON RELLENO DE POLIURETANO TAPA DE CIERRE HERMETICO Y DESAGUE INTERIORES REDONDEADOS APILABLE HASTA 3 ESTIBAS MAXIMO MEDIDAS (CMS) LARGO 123 ANCHO 108 ALTO 76 COLORES BEIGE AMARILLO NARANJA Y BLANCO CAPACIDAD VOLUMEN 600 LTS MARCA NACIONAL	
			BEIGE	CIS01-01
			AMARILLO	CIS01-02
			NARANJA	CIS01-03
			BLANCO	CIS01-04
	CIS02	CONTENEDOR ISOTERMICO DE 835 LTS CON PALET INTEGRADO	FABRICADO EN POLIETILENO DE ALTA DENSIDAD CON RELLENO DE POLIURETANO TAPA DE CIERRE HERMETICO Y DESAGUE INTERIORES REDONDEADOS APILABLE HASTA 3 ESTIBAS MAXIMO MEDIDAS (CMS) LARGO 123 ANCHO 108 ALTO 100 COLORES BEIGE AMARILLO GRIS NARANJA BLANCO Y AZUL CAPACIDAD VOLUMEN 835 LTS MARCA NACIONAL	
			BEIGE	CIS02-01
			AMARILLO	CIS02-02
			NARANJA	CIS02-03
			BLANCO	CIS02-04
			GRIS	CIS02-05
			AZUL	CIS02-06





CONTENEDORES PARA RECICLAJE Y RECOLECCION DE DESPERDICIOS



IMAGEN	CODIGO BASE	DESCRIPCION	CARACTERISTICAS TECNICAS	CLAVE
	CRE01	PLATAFORMA CONTENEDOR ANTIDERRAME PARA TAMBO DE 200 LTS	FABRICADO EN POLIETILENO DE ALTA DENSIDAD HDPE PROTECCION UV MEDIDAS (CMS) LARGO 65.5 ANCHO 65.5 ALTO 15.5 COLOR CUERPO AMARILLO REJILLA NEGRA CAPACIDAD RETENCION 41 LTS PARA UN TAMBO DE 200 LTS MARCA NACIONAL	CRE01-01
	CRE02	PLATAFORMA CONTENEDOR ANTIDERRAME PARA 2 TAMBOS DE 200 LTS	FABRICADO EN POLIETILENO DE ALTA DENSIDAD HDPE PROTECCION UV MEDIDAS (CMS) LARGO 132.5 ANCHO 66 ALTO 16 COLOR CUERPO AMARILLO REJILLA NEGRA CAPACIDAD RETENCION 83 LTS PARA DOS TAMBOS DE 200 LTS MARCA NACIONAL	CRE02-01
	CRE03	TARIMA PALET CONTENEDOR ANTIDERRAME PARA 2 TAMBOS DE 200 LTS	FABRICADO EN POLIETILENO DE ALTA DENSIDAD HDPE PROTECCION UV MEDIDAS (CMS) LARGO 134 ANCHO 74 ALTO 32 COLOR CUERPO AMARILLO REJILLA NEGRA CAPACIDAD RETENCION 210 LTS PARA DOS TAMBOS DE 200 LTS MARCA NACIONAL	CRE03-01
	CRE04	PLATAFORMA CONTENEDOR ANTIDERRAME PARA 4 TAMBOS DE 200 LTS	FABRICADO EN POLIETILENO DE ALTA DENSIDAD HDPE PROTECCION UV MEDIDAS (CMS) LARGO 132.5 ANCHO 132.5 ALTO 16 COLOR CUERPO AMARILLO REJILLA NEGRA CAPACIDAD RETENCION 166 LTS PARA CUATRO TAMBOS DE 200 LTS MARCA NACIONAL	CRE04-01
	CRE05	TARIMA PALET CONTENEDOR ANTIDERRAME PARA 4 TAMBOS DE 200 LTS	FABRICADO EN POLIETILENO DE ALTA DENSIDAD HDPE PROTECCION UV MEDIDAS (CMS) LARGO 133 ANCHO 133 ALTO 32 COLOR CUERPO AMARILLO REJILLA NEGRA CAPACIDAD RETENCION 210 LTS PARA CUATRO TAMBOS DE 250 LTS MARCA NACIONAL	CRE05-01
	CRE06	CONTENEDOR PARA EL RECICLAJE DE PILAS O BATERIAS USADAS	FABRICADA DE POLIETILENO-ESTIRENO HDPE-PS DOBLE COMPARTIMENTO ENTRADA SUPERIOR PARA PILAS TIPO BOTON ENTRADA INFERIOR PARA PILAS TIPO ALCALINAS MEDIDAS (CMS) LARGO 26.0 ALTO 45.0 ANCHO 12.5 COLORES ROJO AMARILLO Y AZUL MARCA NACIONAL	
			AMARILLO	CRE06-01
			ROJO	CRE06-02
			AZUL	CRE06-03
	CRE07	CONTENEDOR PARA EL RECICLAJE DE PILAS O BATERIAS USADAS	FABRICADA DE POLIETILENO-ESTIRENO HDPE-PS DOBLE COMPARTIMENTO CON DOBLE COMPARTIMENTO IZQUIERDO PARA PILAS TIPO BOTÓN DERECHO PARA PILAS TIPO ALCALINAS MEDIDAS 8CMS) LARGO 32 ALTO 56 ANCHO 20 COLOR ROJO CON NEGRO	CRE07-01
	CRE08	COMPOSTERO CONTENEDOR PARA GENERAR COMPOSTA	FABRICADO EN POLIETILENO ALTA DENSIDAD HDPE MEDIDAS (CMS) LARGO 53.5 ANCHO 53.5 ALTO 110.0 COLOR CUERPO VERDE CON TAPAS NEGRAS CAPACIDAD 450 L	CRE08-01
	CRE09	ESTACION DE RECICLAJE 2 X 2 ESTACION DE RECICLAJE DE DOS AL FRENTE DOS ATRAS CON CONENEDORES POLIETILENO HDPE. CON EJE DE SOPORTE DE METAL GALVANIZADO ESPACIO PUBLICITARIO CON UNA CARA AL FRENTE CON LAMINA GALVANIZADA COSTO DE PERSONALIZACION DE LOGOS Y LEYENDAS EN VINIL IMPRESIÓN DIGITAL Y VINIL EN CONTENEDORES DE ACUERDO A PROYECTO NO INCLUIDO	MEDIDAS ESTACION (CMS) LARGO 110 ANCHO 96 ALTO 148 COLORES DE SOPORTE GRIS NEGRO (PANTONE 1799) Y VERDE (PANTONE 1772) COLORES CONTENEDORES VERDE GRIS AMARILLO Y AZUL. CAPACIDAD TOTAL DE RECICLAJE 480 LTS ESPACIO PUBLICITARIO LARGO 110 ALTO 40	CRE09-01

CONTENEDORES PARA RECICLAJE Y RECOLECCION DE DESPERDICIOS














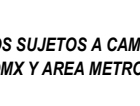
IMAGEN	CODIGO BASE	DESCRIPCION	CARACTERISTICAS TECNICAS	CLAVE
	CRE10	BOTE DE BASURA DE ACERO INOXIDABLE CON ABERTURA SUPERIOR DE COLORES PARA RECICLAJE EN PLAZAS COMERCIALES CORREDORES AREAS COMUNES ETC	FABRICADO EN ACERO INOXIDABLE PULIDO MEDIDAS (cms) VARIOS MEDIDAS Y CAPACIDADES CON DISTINTIVO EN LA PARTE SUPERIOR APRA RECICLAJE	
			29 X 33 / 15	CRE10-01
			29 X 63 / 40	CRE10-02
			40 X 67 / 70	CRE10-03
			49 X 80 / 120	CRE10-04
	CRE11	BOTE DE BASURA DE ACERO INOXIDABLE CON BALANCIN Y DISTINTIVO DE COLORES PARA RECICLAJE EN PLAZAS COMERCIALES CORREDORES AREAS COMUNES ETC	FABRICADO EN ACERO INOXIDABLE PULIDO MEDIDAS (cms) VARIOS MEDIDAS Y CAPACIDADES CON DISTINTIVO EN LA PARTE SUPERIOR APRA RECICLAJE	
			29 X 33 / 15	CRE11-01
			29 X 63 / 40	CRE11-02
			40 X 67 / 70	CRE11-03
			49 X 80 / 120	CRE11-04
	CRE12	BOTE DE BASURA DE ACERO INOXIDABLE PUNZONADO CON 3 ABERTURAS DE COLORES PARA RECICLAJE EN PLAZAS COMERCIALES CORREDORES AREAS COMUNES ETC	FABRICADO EN ACERO INOXIDABLE PULIDO MEDIDAS (CMS) 49Ø X 80 Y CAPACIDADES CON DISTINTIVO EN LA PARTE SUPERIOR APRA RECICLAJE	CRE12-01
	CRE13	BOTE DE BASURA DE ACERO RECTANGULAR CON ACABADO ELECTROSTATICO Y DISTINTIVO DE COLORES PARA RECICLAJE EN PLAZAS COMERCIALES CORREDORES AREAS COMUNES ETC	FABRICADO EN ACERO CON ACABADO ELECTROSTATICO PULIDO VARIAS MEDIDAS Y CAPACIDADES	
			15 X 30 X 87 / 35 L	CRE13-01
			30 X 30 X 87 / 70 L	CRE13-02
			45 X 30 X 87 / 100 L	CRE13-03

ACCESORIOS



IMAGEN	CODIGO BASE	DESCRIPCION	CLAVE	
	PGT03	PEGAMENTO EPOXICO UNIVERSAL PARA VIALETAS Y BOTONES DH1 PARA SUPERFICIES DE RODAMIENTO COMPONENTE A	PEGAMENTO EPOXICO PARA VIALETAS Y BOTONES DH1 COMPONENTE A TIEMPO DE SECADO, MEZCLA 50% COMPONENTE A Y 50% COMPONENTE B TIEMPO DE SECADO MINIMO 2 HRS RENDIMIENTO 100 GRMS POR DISPOSITIVO COLOR BLANCO	
			PRESENTACION 5 KGS	PGT03-01
			PRESENTACION 19 KGS	PGT03-02
	PGT04	PEGAMENTO EPOXICO UNIVERSAL PARA VIALETAS Y BOTONES DH1 PARA SUPERFICIES DE RODAMIENTO COMPONENTE A	PEGAMENTO EPOXICO PARA VIALETAS Y BOTONES DH1 COMPONENTE A TIEMPO DE SECADO, MEZCLA 50% COMPONENTE A Y 50% COMPONENTE B TIEMPO DE SECADO MINIMO 2 HRS RENDIMIENTO 100 GRMS POR DISPOSITIVO COLOR NEGRO	
			PRESENTACION 5 KGS	PGT04-01
			PRESENTACION 19 KGS	PGT04-02
	PGT05	PEGAMENTO BITUMINOSO ADHESIVO DE PEGADO EN CALIENTE UTILIZADO PARA PEGAR VIALETAS Y BOTONES EN SUPERFICIES DE ASFALTO	CUMPLE CON LOS REQUERIMIENTOS ESTATALES Y FEDERALES LOS LABORATORIOS DE LA COMPAÑIA CON CERTIFICACION AASHTO GARANTIZAN QUE EL PRODUCTO CUMPLA CON SUS ESPECIFICACIONES EMPAQUETADO EN CAJAS DE 55 LBS (25 KGS) CON 4 DIVISIONES 36 CAJAS POR TARIMA.	PGT05-01
	PGT06	SELLADOR ADHESIVO BITUMINOSO EN FRIO ZELLAMARKER MEZCLA ASFALTICA DE APLICACION EN FRIO PARA LA REPARACION PERMANENTE BACHES	SECADO EXTRA RÁPIDO POR LO QUE LA AFECTACION AL TRAFICO ES MINIMA SE PUEDE UTILIZAR SOLO UNA PARTE Y EL SOBRANTE VOLVERLO A SU EMPAQUE ORIGINAL REDUCIENDO AL MINIMO LA MERMA SIN AFECTAR SUS PROPIEDADES ORIGINALES DE FABRICA PRESENTACION SACO 25 KGS	PGT06-01
	ACC01	MICROESFERA PARA BALIZAMIENTO VIAL	MICROESFERAS DE VIDRIO TRANSPARENTES LIMPIAS INCOLORAS Y LISAS PARA COMBINARSE CON LA PINTURA VIAL PRODUCIR EFECTO REFLECTANTE CON LA LUZ DE LOS VEHICULOS PRESENTACION SACO DE 25 KGS	ACC01-01
	ACC02	CLAVO DE 16CM LARGO X 9.5 mm	INSTALACION ASFALTO	ACC02-01
	ACC03	CLAVO DE 25CM LARGO X 1/2" DIAMETRO C/ RONDANA DE 1/2"	INSTALACION ASFALTO	ACC03-01
	ACC04	JUEGO DE TORNILLO DE 1/2" DE DIAMETRO X 4" DE LARGO, TAQUETE METALICO DE GOLPE Y ARANDELA	INSTALACION CONCRETO	ACC04-01
	ACC05	PALETA REFLEJANTE PRISMATICA PARA BARRERA VIAL		ACC05-01
	ACC06	CADENA DE PLASTICO DE POLIETILENO DE ALTA DENSIDAD HDPE	MEDIDAS ESLABÓN 3.5 X 1.8 CM GRUESO 3/16 COLOR ROJO O AMARILLO ROLLO DE 25 MTS	ACC06-01
	ACC07	EMBUDO INDUSTRIAL PARA TAMBOS DE 200 LTS O SIMILARES CON TAPA ABATIBLE	EMBUDO INDUSTRIAL PARA TAMBOS DE 200 LTS FABRICADO EN POLIETILENO DE ALTA DENSIDAD HDPE CON TAPA ABATIBLE DIFUSOR DE SALPICADURAS MANTIENE BOTELLAS RECTAS EN VACIADO ADAPTABLE A TAMBO DE 200 L. CAPACIDAD DE VERTIDO HASTA 20 LITROS A LA VEZ COLOR AMARILLO	ACC07-01
	ACC08	ARENA PARA CENICERO	ARENA REMUEVE CONTAMINANTES TOXICOS RETIENE LA HUMEDAD CON ALTA DURABILIDAD Y GRAN RESISTENCIA A LA INTEMPERIE	
			BOLSA 5 KGS	ACC08-01
			SACO 50 KGS	ACC08-02
	TTC01	TOPE / TACO / CUÑA PARA CAMION CON CORDON PERMITE INMOVILIZAR TODO TIPO DE VEHICULOS EVITANDO ACCIDENTES POR DESPLAZAMIENTO O DERRAPE	FABRICADO EN FUSIÓN POLIMÉRICA ALTAMENTE RESISTENTE MEDIDAS CMS 25 X 18.5 X 20 PESO (KGS) 5.5	TTC01-01
	TTC02	TOPE LAMINADO PARA ANDEN ABSORBE HASTA EL 80% DEL IMPACTO ENTRE EL ANDEN Y EL VEHICULO DE TRANSPORTE ELIMINANDO EL MANTENIMIENTO CONSTANTE DE LAS ESQUINAS Y ACABADOS DE CEMENTO Y OTROS MATERIALES	FABRICADOS DE HULE REFORZADO RECICLADO DE LLANTAS DE CAMIÓN CON BASE ESTRUCTURAL DE 1/2" DE ACERO PALETAS DE HULE ESTÁN LAMINADAS PARA OBTENER MÁXIMA DURABILIDAD MEDIDAS (CMS) 33.0 LARGO X 25.0 ANCHO X 10.0 ALTO ABSORBE EL IMPACTO DE VEHICULOS PESADOS Y GRANDES PREVIENE EL DAÑO AL ANDÉN Y AL VEHÍCULO AL MOMENTO DE REALIZAR MANIOBRAS DE CARGA Y DESCARGA	TTC02-01
	CPP01	CINTA PLASTICA DELIMITADORA	MEDIDAS (CMS) LARGO 305 X ANCHO 8 FABRICADO EN POLIETILENO HDPE	
			PRECAUCION COLOR AMARILLO TEXTO NEGRO	CPP01-01
			PROHIBIDO EL PASO COLOR AMARILLO TEXTO NEGRO	CPP01-02
			PELIGRO COLOR ROJO TEXTO NEGRO	CPP01-03

ACCESORIOS

IMAGEN	CODIGO BASE	DESCRIPCION	CLAVE
	CPP02	EXTREMADAMENTE RESISTENTE POR SU FABRICACION EN POLIESTER DURABLE CON ADHESIVO ALTO TACK RESISTE TRAFICO INTENSO MARCAJE DE PISO VISIBLE MEJORA SEGURIDAD Y ORGANIZACION EN CUALQUIER AMBIENTE INDUSTRIAL Y COMERCIAL SUPERFICIE DE ALTO BRILLO ACABADO TIPO PINTURA NUEVA	
		AMARILLO / NEGRO	4.8 X 330 CPP02-01
		AMARILLO / NEGRO	9.6 X 330 CPP02-02
		AMARILLO	4.8 X 330 CPP02-03
		AMARILLO	9.6 X 330 CPP02-04
		BLANCO / NEGRO	4.8 X 330 CPP02-05
		BLANCO / NEGRO	9.6 X 330 CPP02-06
		BLANCO / ROJO	4.8 X 330 CPP02-07
		BLANCO / ROJO	9.6 X 330 CPP02-08
		BLANCO / ROJO CON REFLEJANTE AI PARA METAL	4.8 X 330 CPP02-09
		BLANCO / ROJO CON REFLEJANTE AI PARA METAL	9.6 X 330 CPP02-10
		ROJO	4.8 X 330 CPP02-11
		ROJO	9.6 X 330 CPP02-12
VERDE	4.8 X 330 CPP02-13		
	LPD33	FABRICADO EN PVC MEDIDAS (CMS) 30 X 30 COLORES AMARILLO VERDE O NEGRO	
		AMARILLO	LPD33-01
		VERDE	LPD33-02
	LPD34	FABRICADO EN PVC MEDIDAS (CMS) 30 X 30 COLORES AMARILLO VERDE O NEGRO	
		AMARILLO	LPD34-01
		VERDE	LPD34-02
	LPD42	FABRICADO EN PVC MEDIDAS (CMS) 41 X 19 COLORES AMARILLO VERDE O NEGRO	
		AMARILLO	LPD42-01
		VERDE	LPD42-02
	LPD44	FABRICADO EN PVC MEDIDAS (CMS) 41 X 41 COLORES AMARILLO VERDE O NEGRO	
		AMARILLO	LPD44-01
		VERDE	LPD44-02
	LPD44	FABRICADO EN PVC MEDIDAS (CMS) 41 X 41 COLORES AMARILLO VERDE O NEGRO	
		AMARILLO	LPD44-01
		VERDE	LPD44-02
	LPD44	FABRICADO EN PVC MEDIDAS (CMS) 41 X 41 COLORES AMARILLO VERDE O NEGRO	
		AMARILLO	LPD44-01
		VERDE	LPD44-02
	PGT01	PRESENTACION CUBETA DE 17 LITROS	PGT01-01
	PGT02	PRESENTACION BOTE 5 LTS PROPORCION POR CADA 17 LTS DE PEGAMENTO BASE SE MEZCLAN 900 MLS DE CATALIZADOR	PGT02-01
	ACC09	PRESENTACION ROLLO CON 454 MTS LARGO X 10 CMS ANCHO REFLEJANTE GRADO INGENIERIA COLOR BLANCO	ACC09-01
	ACC10	FABRICADO EN POLIETILENO ALTA DENSIDAD HDPE MEDIDAS ((CMS) 31.5 LARGO X 31.5 ANCHO X 60 ALTURA CAPACIDAD (LTS) 5.0 COLOR NEGRO	ACC10-01
	ACC11	TRIPODE PLEGABLE FABRICADO EN ALUMINIO Y POLIESTER CON FUNDA MEDIDAS (CMS) 45.5 LARGO X 45.5 ANCHO X 50 ALTURA PESO 0.536 KGS COLOR AMARILLO CON TEXTOS EN NEGRO	
		CONFIGURACION TIPICA	ACC11-01
		CON LUZ ROJA DESTELLENTA (INCLUYE PILA)	ACC11-02